


Podstawy muszkarstwa sportowego

- poradnik zawodnika

Historia sportu muchowego w Polsce i na świecie w latach 1963-2024

Indeks alfabetyczny zawodników 1963-2024

Wojciech Telesz



Kraków 2024

Projekt strony tytułowej i rysunki: TRAJEKTORIA

Wydanie trzecie: 2024

Copyright © Wojciech Telesz

Adres mailowy do korespondencji: wojciechtelesz@gmail.com

ISBN: 978-83-967223-0-2

Książka publikowana w wersji elektronicznej PDF na autorskiej stronie internetowej:

<https://flyfishing-stats.pl/>

Podziękowania

Książkę dedykuję wszystkim ludziom, których spotkałem na drodze mojej długoletniej „wędkarskiej przygody” z podziękowaniem za możliwość przeżycia wielu ciekawych chwil i wsparcie w moich działaniach.

Szczególne podziękowania składam:

Rodzinie,

Dziadkowi Aleksandrowi, wędkarzowi, który co prawda nie łowił na sztuczną muchę, ale wspierał mnie w moich pierwszych, młodzieńczych krokach w „muszkarstwie”,

Wujkowi Markowi - za motywowanie do wypraw wędkarskich na San i wsparcie logistyczne w początkowym etapie zbierania „muchowych doświadczeń”,

Żonie Urszuli, za cierpliwość i tolerancję dla męża, którego „znowu nie ma w domu, bo pojechał na ryby”,

Synowi Michałowi, za wspólne wyjazdy na zawody wędkarskie i pomoc w stworzeniu strony internetowej flyfishing-stats.pl,

Córcie Ani, za zapał i wytrwałość podczas łowienia ryb (szczególnie karasi) w co prawda „niemuchowych”, ale również bardzo emocjonujących „zawodach rodzinnych”,

Córcie Julii, za piękne, rysunkowe życzenia wędkarskich sukcesów z okazji moich urodzin i godziny pracy poświęcone na własnoręczne wykonanie dla mnie „filcowej rybki”,

Synowej Paulinie za zainteresowanie moimi artykułami w czasopiśmie „Sztuka Łowienia”,
Zięciowi Marcinowi, za pomoc graficzną w przygotowaniu książki,

Wnucom, Julianowi, Ksaweremu i Ignacemu, za uśmiech i radość w rozmowach z Dziadkiem - wędkarzem,

Marcie i Krzysztofowi, za zainteresowanie i docenianie mojej wędkarskiej pasji oraz pomoc w wydaniu kalendarza firmowego strony flyfishing-stats.pl.

Przyjacielowi Włodkowi, za wspólne „wędkarskie dyskusje” i spotkania nad wodą.



„Kto źle sypia, kto jeść nie może, czyje nerwy popadły w pożałowania godny stan rozstroju,
kto skutkiem umysłowego przepracowania się do dalszej pracy czuje się niezdolnym
- niech idzie na ryby!

A choć ich może wiele nie ułowi, wróci rześki i wesół,
głodny jak wilk, tak że jeść gotów za czterech i spać snem sprawiedliwego,
by wstawszy rano poczuć nieprzepartą ochotę do odbycia nowej przechadzki kilkumilowej
i u jej celu z zapalem młodego studenta, chwycić za wędkę,
by znów niewiele lub nic wcale złowić”.

„Może inne rozrywki gwałtowniejsze wywołują wrażenia, silniej wstrząsają nerwami,
żadna jednak nie wymaga więcej sprawności,
żadna umysłu tak skutecznie i gruntownie nie orzeźwia,
żadna tak równomiernych pod względem pewności ręki, bystrości wzroku
i szybkiego oryentowania się nie stawia wymogów, jak sztuka łowienia ryb.
Prawda, że dziwnem się wydać musi niewtajemniczonym,
jak łowić można największe ryby na haczyk ledwie widoczny,
na żyłkę cienką jak pajęczyna, na kij wąty i nie ledwo pod własnym uginający się ciężarem
- lecz w tym właśnie leży tryumf sztuki nad nieokrzesaną siłą,
w tym odpowiedź na pytanie, dlaczego sport wędkowy,
we właściwym swem znaczeniu „sztuką”,
a nie li tylko zabawką się nazywa i nazywać powinno”

Profesor Józef de Rogala Rozwadowski (1844-1937)

„Kto, będąc już wędkarzem muchowym, chciałby sprawdzić się w rywalizacji sportowej,
doskonalić swe umiejętności indywidualne, efektywnie współpracować w drużynie,
utrzymać zdrowie i dobrą formę fizyczną, poznać przyjaciół i nowe łowiska,
a przede wszystkim przeżyć wiele emocjonujących przygód wędkarskich,
niech weźmie udział w muchowych zawodach sportowych”

Wojciech Telesz



Przedmowa

Z „muszkarstwem sportowym” zetknąłem się po raz pierwszy w latach 90-tych XX wieku, biorąc udział w zawodach na poziomie ogólnopolskim. Wcześniej zdarzyło mi się kilkakrotnie obserwować łowiących zawodników, bo pełniłem funkcję sędziego stanowiskowego podczas Mistrzostw Polski w wędkarstwie muchowym rozgrywanych na Sanie oraz w zawodach Jesienny Lipień Sanu. W tamtych latach zawody rozgrywane były według „starej formuły”, czyli tzw. „bitej ryby”. Często zdarzało się, że ze względu na raczej słabą kondycję łowisk pod względem rybostanu, „sukcesem” dla zawodnika było złowienie chociażby jednej ryby i pozytywne „zaliczenie” zawodów. Patrząc na to z perspektywy czasu, mogę stwierdzić, że z punktu widzenia ochrony środowiska naturalnego (i oczywiście ryb) te częste „zawodnicze zera” były korzystne (smutnym widokiem dla mnie, wędkarza, było oglądanie „pokotu” wyciągniętych z wody i zabitych ryb, leżących gdzieś w okolicach „biura zawodów”). W 1999 roku nastąpił „przełom kulturowy” w organizacji muchowych zawodów ogólnopolskich, bo weszła „nowa formuła”, oparta na zasadzie „no kill”, pozwalająca na powrót wszystkich złowionych ryb do wody. Rozpoczęła się więc współczesna epoka sportu muchowego.

Moja przygoda z wędkarstwem muchowym zaczęła się w 1981 roku. Miałem wtedy 17 lat i złowiłem pierwszego lipienia na suchą muchę w rzece San poniżej ujścia Potoku Tyrawskiego w miejscowości Mrzygód. W dniu pierwszego startu w zawodach ogólnopolskich miałem już 33 lata i kilkunastoletnie doświadczenie w tradycyjnym, „amatorskim” łowieniu ryb na muchę (głównie na Sanie).

Mój debiut w zawodach ogólnopolskich miał miejsce w sezonie 1997 roku. Pierwszą imprezą sportową, w której wziąłem udział jako zawodnik indywidualny, w zastępstwie za kontuzjowanego kolegę, był 35 Puchar Dunajca im. Profesora Bronisława Romaniszyna w czerwcu 1997 roku. W tamtych zawodach nie udało mi się złowić ryby (na 152 startujących zawodników tylko 75 złowiło ryby, a pozostali - tak jak ja - „zaliczyli zera”). Pamiętam, że było to dla mnie duże przeżycie, bo mimo że łowiłem już wtedy amatorsko na muchę od kilkunastu lat, to pierwsze sportowe łowienie na „kultowym” dla muszkarzy Dunajcu wspominam do dziś. Stałem na środku szerokiej i pięknej rzeki, miałem w zasięgu rzutu duże ryby, ale nie udało mi się ich złowić. Drugim startem (pierwszym w drużynie), był 14 Jesienny Lipień Sanu w 1997 roku. Tam również nie udało mi się złowić ryby (na 145 zawodników tylko 65 złowiło ryby). Trzecim startem był udział w drużynie koła w 15 Jesiennym Lipieniu Sanu w 1998 roku (znowu bez ryby, na 134 zawodników tylko 20 złowiło ryby). Czwarta impreza to 26 Puchar Podhala w 1998 roku. Znowu „zero” (na 147 zawodników tylko 79 złowiło ryby). Podsumowując te moje pierwsze cztery zawodnicze starty „bez ryby”, uświadamiam sobie, że moje zawodnicze początki przypadły na czasy, kiedy złowienie wymiarowej ryby nie było wcale łatwą sztuką.


Dopiero piąty mój start ogólnopolski przyniósł przełamanie tej „zerowej” passy. Był to udział w 17 Lipieniu Popradu w 1998 roku. Łowiąc wtedy w debiucie na nowej dla mnie rzece, udało mi się wreszcie złowić pierwszą „dobrą” rybę w zawodach ogólnopolskich. Dzięki temu zostałem po raz pierwszy sklasyfikowany z wynikiem punktowym za złowione ryby. Zająłem 58 miejsce na 160 zawodników, jako jedyny w drużynie złowiłem rybę i zdobyłem swoje pierwsze w historii punkty do klasyfikacji Grand Prix Polski. Dodatkową satysfakcją dla mnie (wędkarza po raz pierwszy uczestniczącego jako zawodnik w imprezie ogólnopolskiej na Popradzie) było to, że złowiłem lipienia o długości 30,2 cm na nimfę (imitacja chruścika bezdomkowego), mając jako partnera na dwuosobowym stanowisku „znawcę Popradu” (jego zwycięzcę z 1989 roku, II miejsce w 1985 roku), utytułowanego już wtedy zawodnika, byłego członka kadry narodowej, Janusza Adamcio z Krynicy, któremu łowiąc razem ze mną sztuka złowienia ryby niestety nie udała się.

Wspominam te moje pierwsze doświadczenia zawodnicze, chcąc pokazać, że „osiągnięcia” czasami nie przychodzą od razu. W sportowym łowieniu ryb liczy się wytrwałość i cierpliwe dążenie do celu, a „wędkarskie niepowodzenia” są też częścią tych działań. Prawdziwy zawodnik w trudnych sytuacjach nie powinien zniechęcać się, a wręcz motywować do wyciągania wniosków na przyszłość i podejmowania kolejnych wyzwań. Dla mnie ta pierwsza złowiona ryba w zawodach na Popradzie (w kolejnym, piątym starcie ogólnopolskim) stała się właśnie przysłowiowym „kamieniem węgielnym” do budowania „zbioru doświadczeń sportowych” w trakcie mojej długoletniej, już systematycznej i bardzo intensywnej przygody z zawodami wędkarskimi, która miała miejsce szczególnie w latach 1999-2019. W 2020 roku nie uczestniczyłem w zawodach ogólnopolskich z powodu odwołania wszystkich imprez w związku z ograniczeniami w okresie pandemii COVID.

W 2021 roku kontynuowałem starty i uczestniczyłem w składzie drużyny w zawodach eliminacyjnych do Grand Prix Polski - Pucharze Raby i Pucharze Ropy. W 2022 roku jako członek drużyny wziąłem udział w trzech zawodach I ligi - Pucharze Wisły, Pucharze Dunajca i Jesiennym Lipieniu Sanu oraz indywidualnie w Mistrzostwach Polski rozegranych na rzece San i zbiorniku Myczkowce. Te zawody były moim kolejnym 103 startem na poziomie ogólnopolskim i jak na razie pożegnalnym występem w imprezach sportowych. Z powodu przewlekłej kontuzji prawej ręki podjąłem trudną dla wędkarza, ale rozsądną i ważną dla odzyskania zdrowia decyzję o zawieszeniu startów w zawodach w całym sezonie 2023 roku.

Pisząc te słowa w okresie przedłużającej się tzw. „rzeczywistości COVID”, mając poczucie upływającego czasu i „niezmienności mojego PESELU”, mam jednak w sobie nadal motywację do działania i snuję kolejne plany udziału w zawodach (myślę, że podobnie jak wielu z nas, wędkarzy sportowych). W 2024 roku postanowiłem wziąć udział w zawodach II ligi: Pucharze Ropy i Pucharze Sanu. Jako zawodnik w drużynie klubowej KARDYNAŁ Brzeszcze starałem się wraz z kolegami osiągnąć jak najlepsze wyniki sportowe. Nasze plany powiodły się. W Pucharze Ropy drużyna zajęła 3 miejsce, a w Pucharze Sanu 6 miejsce. W końcowej klasyfikacji Eliminacji do Grand Prix Polski 2025 nasza ekipa zajęła 3 miejsce i uzyskała awans do I ligi. Mam nadzieję, że dane mi będzie, aby w kolejnym sezonie móc startować w następnych zawodach ogólnopolskich.

W tym opracowaniu chcę się podzielić moimi spostrzeżeniami z czytelnikami, którzy wchodzą dopiero na ścieżkę „sportowej kariery” oraz wzbudzić refleksję u „doświadczonych zawodników”, którzy mogliby wnieść do mojego opracowania cenne uwagi w celu jego rozwinięcia i udoskonalenia w kolejnych wydaniach. Wszystkim czytelnikom życzę na pierwszym miejscu zdrowia, a następnie sukcesów sportowych i zachęcam do współpracy.



Wstęp

Wędkarski połów ryb w muchowych zawodach sportowych można podzielić ogólnie na dwa podstawowe typy (w zależności od rodzaju akwenów wodnych wykorzystywanych jako łowiska): łowienie w wodach płynących - rzekach i potokach oraz wodach stojących (jeziorach naturalnych i sztucznych, zbiornikach zaporowych oraz stawach). W zawodach rozgrywanych na wodach płynących łowi się najczęściej brodząc w wodzie, rzadziej łowiąc z brzegu. Na wodach stojących rozgrywa się zawody korzystając z łodzi lub łowiąc z brzegu.

W zawodach muchowych organizowanych w Polsce w ramach cyklu Grand Prix, czyli na poziomie tzw. I ligi oraz w zawodach eliminacyjnych do Grand Prix Polski, tzw. II ligi rozgrywane są trzy tury łowienia na trzech sektorach. Każdy zawodnik łowi w kolejnych turach w innym sektorze.

W sezonie 2019 roku rozegrano w kolejności 5 imprez ogólnopolskich zaliczanych do cyklu Grand Prix, czyli tzw. I ligi: Puchar Wisły, Puchar Sanu, Puchar Dunajca, Jesienny Lipień Sanu i Muchowe Mistrzostwa Polski na rzece Łupawie. W w/w zawodach rozegrano łącznie 15 tur i wyznaczono do łowienia 15 sektorów (w tym 13 sektorów „rzecznych” oraz dwa „jeziorowe”). W Pucharze Wisły sektory wyznaczono na rzece Wiśle: A - od ujścia Potoku Malinka do ujścia potoku Jawornik, B - od ujścia Potoku Jawornik do powyżej mostu na Lipowiec, C - od powyżej mostu na Lipowiec do jazu w Kiczycach). W Pucharze Sanu: A - rzeka San („Odcinek Specjalny”), od skały w Zwierzyniu do ujścia Hoczewki, B - rzeka San, od drogi na Weremień do końca płani w Postołowie, C - jezioro Myczkowce - łowienie z łodzi). W Pucharze Dunajca: A - rzeka Dunajec, Odcinek Specjalny I, od ujścia Potoku Krośniczanka do ujścia Potoku Ochotnica, B - rzeka Dunajec, od ujścia Potoku Ochotnica do Kadczy, C - rzeka Dunajec, Odcinek Specjalny II (od początku muru oporowego w Gołkowicach do ujścia Potoku Barczynka w Podegrodziu). W Jesiennym Lipieniu Sanu: A - rzeka San, od Bachlawy do mostu w Lesku; B - rzeka San, od mostu w Lesku do płani w Postołowie, C - jezioro Myczkowce (łowienie z łodzi). W Mistrzostwach Polski sektory wyznaczono tylko na rzece Łupawie: A - od Podkomorzyc do Żochowa; B - od Żochowa do Łebienia, C - od Łebienia do Damna.

W 2019 roku odbyły się 3 imprezy zaliczane do cyklu eliminacji, czyli tzw. II ligi: Puchar Ropy, Puchar Raby i Puchar Galicji. W Pucharze Ropy sektory były wyznaczone na rzece Ropie: A - od zapory w Klimkówce do mostu w Szymbarku, B - od mostu na Bystrą-Szalową do mostu w Gorlicach, C- zbiornik Kobylanka (łowienie z brzegu). W Pucharze Raby: rzeka Raba, sektor A - od mostu w Dobczycach do ujścia potoku z Dziekanowic, B - od ujścia potoku z Dziekanowic do ujścia Krzyworzeki, C - od Fałkowic do Gdowa. W Pucharze Galicji: rzeka San A - od ujścia Hoczewki do kanału pod Salamandrą, B - od wjazdu poniżej wyspy w Łączkach do zejścia pod jesionem powyżej drogi do Gawry, C - od zejścia pod jesionem powyżej drogi do pensjonatu „Gawra” w Łączkach do końca wyspy poniżej mostu w Lesku.

W 2020 roku odwołano wszystkie imprezy międzynarodowe i ogólnopolskie w związku z ograniczeniami w okresie pandemii COVID.

W 2021 roku odbyło się kolejno 5 imprez ogólnopolskich zaliczanych do cyklu Grand Prix, czyli tzw. I ligi: Puchar Wisły, Puchar Dunajca, Muchowe Mistrzostwa Polski na rzece Dunajec, Jesienny Lipień Sanu i Puchar Sanu, który odbył się w nietypowym terminie, nie jak dotychczas na wiosnę, ale jesienią, w dniach 22-24 października oraz 2 imprezy eliminacyjne z cyklu tzw. II ligi: w czerwcu - Puchar Raby, w sierpniu - Puchar Ropy.

W 2022 roku odbyło się kolejno 4 imprezy ogólnopolskie zaliczane do cyklu Grand Prix, czyli tzw. I ligi: Puchar Wisły, Puchar Dunajca, Jesienny Lipień Sanu i Muchowe Mistrzostwa Polski na rzece San i zbiorniku Myczkowce oraz 2 imprezy eliminacyjne z cyklu tzw. II ligi: w maju Puchar Ropy, w czerwcu - Puchar Raby.

W 2023 roku odbyło się kolejno 5 imprez ogólnopolskich zaliczanych do cyklu Grand Prix, czyli tzw. I ligi: Puchar Wisły, Puchar Sanu, Puchar Dunajca, Muchowe Mistrzostwa Polski na rzece Dunajec i Jesienny Lipień Sanu oraz 2 imprezy eliminacyjne w wersjach trzyturowych z cyklu tzw. II ligi: w maju - Puchar Sanu w Dynowie organizowany przez Okręg PZW Przemysł, w lipcu - Puchar Raby organizowany przez Okręg PZW Kraków.

W 2024 roku odbyło się 5 imprez ogólnopolskich zaliczanych do cyklu Grand Prix, czyli tzw. I ligi: Puchar Wisły, Puchar Sanu, Puchar Dunajca, Jesienny Lipień Sanu i Muchowe Mistrzostwa Polski na rzece Łupawie oraz 2 imprezy eliminacyjne w wersjach trzyturowych z cyklu tzw. II ligi, które odbyły się w maju: Puchar Ropy organizowany przez Okręg PZW Nowy Sącz i Puchar Sanu w Dynowie organizowany przez Okręg PZW Przemysł.

Zadaniem każdego wędkarza - zawodnika, podejmującego się udziału w konkretnej imprezie sportowej, jest optymalne przygotowanie się do łowienia ryb w celu osiągnięcia jak najlepszego wyniku (indywidualnego i drużynowego). W przypadku startu indywidualnego można proces przygotowań przeprowadzić samodzielnie i „pracować na własny rachunek”, podejmując decyzje na podstawie bardziej subiektywnych doświadczeń. Jeśli startujemy w drużynie, to najlepszym rozwiązaniem jest „działanie zespołowe”, polegające na wzajemnym wspieraniu się członków drużyny w celu właściwego przygotowania się do startu w zawodach, co ma przełożyć się przede wszystkim na wynik drużyny, a następnie na indywidualne osiągnięcia zawodników.

W tej książce pragnę podzielić się z Czytelnikami moimi doświadczeniami i przemyśleniami, które zgromadziły się w trakcie mojej długoletniej „sportowej przygody”. Książka nie ma na celu sformułowania gotowej „recepty na sukces” w sporcie muchowym. Moim zamiarem jest bardziej zmotywowanie Czytelnika do szukania własnej drogi w „muszkarstwie sportowym” dzięki propozycjom rozwiązań w różnorodnych sytuacjach, z którymi możemy się spotkać podczas zawodów wędkarskich.



Spis treści:

- 1. Organizacja sportu muchowego w Polsce i na świecie.**
- 2. Zasady punktowania i klasyfikowania w zawodach.**
- 3. Chcę być zawodnikiem - motywacja do startów w zawodach.**
- 4. Kondycja fizyczna.**
- 5. Odpowiedni ubiór.**
- 6. Dobra atmosfera w drużynie podstawą osiągnięć zespołowych i indywidualnych.**
- 7. Organizacja czasu na zawodach.**
- 8. Sprzęt zawodnika i techniki połowu.**
- 9. Zbieranie informacji o łowiskach.**
- 10. Trening przed zawodami.**
- 11. Dobór much na zawody - wykonywanie much.**
- 12. Przygotowanie się do łowienia na stanowisku.**
- 13. Ogląd stanowiska i ustalenie planu łowienia.**
- 14. Taktyka - wybór miejsc i metod łowienia oraz kolejność obławiania stanowiska.**
- 15. Analiza wyników łowienia i wnioski na przyszłość.**
- 16. Postawa „fair play”.**
- 17. Fakty, gesty, słowa - historie z zawodów - „mini opowiadania” wędkarskie.**
- 18. Historia i współczesność zawodów muchowych w Polsce i na świecie.**
- 19. Indeks alfabetyczny zawodników 1963-2024.**



Rozdział 1.

Organizacja sportu muchowego w Polsce i na świecie

Rywalizacja sportowa w wędkarstwie muchowym w Polsce odbywa się na kilku poziomach. Najwyższym stopniem są zawody zaliczane do Grand Prix Polski (tzw. I. liga).

W sezonie 2021 roku rozegrano kolejno 5 imprez, łącznie 15 tur, zaliczanych do klasyfikacji rocznej i dwuletniej: Puchar Wisły, Puchar Dunajca, Mistrzostwa Polski na rzece Dunajec, Jesienny Lipień Sanu i Puchar Sanu. W 2022 roku odbyło się kolejno 4 imprezy ogólnopolskie zaliczane do cyklu Grand Prix, czyli tzw. I ligi: Puchar Wisły, Puchar Dunajca, Jesienny Lipień Sanu i Muchowe Mistrzostwa Polski na rzece San i zbiorniku Myczkowce, łącznie 12 tur. W 2023 roku rozegrano kolejno 5 imprez, łącznie 14 tur, zaliczanych do klasyfikacji rocznej i dwuletniej: Puchar Wisły, Puchar Sanu, Puchar Dunajca, Mistrzostwa Polski na rzece Dunajec i Jesienny Lipień Sanu. W 2024 roku rozegrano kolejno 5 imprez, łącznie 15 tur, zaliczanych do klasyfikacji rocznej Grand Prix Polski i dwuletniej do kadry Polski: Puchar Wisły, Puchar Sanu, Puchar Dunajca, Jesienny Lipień Sanu i Mistrzostwa Polski na rzece Łupawie. W w/w imprezach I ligi biorą udział zawodnicy reprezentujący okręgi wędkarskie PZW i kluby sportowe z całej Polski.

Na podstawie wyników klasyfikacji dwuletniej zawodów I ligi powołuje się zawodników do kadry Polski. Oprócz dziewięciu najwyżej sklasyfikowanych zawodników w rankingu 2-letnim, do Muchowej Kadry Polski wchodzi indywidualny Mistrz Polski oraz dwóch zawodników wskazanych przez trenera kadry narodowej. Spośród członków kadry wybiera się zawodników do drużyn reprezentujących Polskę na imprezach międzynarodowych, Mistrzostwach Europy i Mistrzostwach Świata.

Drugim poziomem rywalizacji sportowej są zawody eliminacyjne do Grand Prix Polski (tzw. II liga). W sezonach 2021 i 2022 rozegrano po dwie imprezy: Puchar Ropy (3 tury) i Puchar Raby (2 tury), łącznie 5 tur, które uwzględniano w klasyfikacji końcowej eliminacji. W 2023 roku rozegrano dwie, trzyturowe imprezy II ligi: Puchar Sanu w pobliżu Dynowa oraz Puchar Raby w okolicach Dobczyc i Gdowa. W 2024 roku rozegrano w maju dwie, trzyturowe imprezy II ligi: Puchar Ropy w okolicach Gorlic i Puchar Sanu w pobliżu Dynowa. W zawodach II ligi mogą brać udział zawodnicy reprezentujący okręgi wędkarskie PZW oraz członkowie klubów wędkarskich.

Trzeci poziom rywalizacji sportowej w wędkarstwie muchowym stanowią zawody na szczeblu okręgów i klubów wędkarskich. Każdy z nich ma swój system rozgrywania zawodów, który wyłania reprezentantów do drużyn startujących w imprezach ogólnopolskich. Informacje dotyczące imprez sportowych np. komunikaty zawodów, wyniki, klasyfikacje, skład kadry narodowej są publikowane na stronie Głównego Kapitanatu Sportowego PZW: gks.pzw.pl

Mistrzowskie zawody w wędkarstwie muchowym w Polsce odbywają się na poziomie koła, okręgu i kraju. Każdy mistrz koła ma prawo startu w zawodach okręgowych. Zwyciężając w okręgu, kwalifikuje się do udziału w Mistrzostwach Polski. Zdobywając tytuł indywidualnego Mistrza Polski, kwalifikuje się do kadry narodowej, może zostać powołany do reprezentacji kraju na zawody międzynarodowe i otwiera się dla niego droga do zdobycia tytułu Mistrza Europy lub Świata.

Historia zawodów międzynarodowych sięga 1981 roku, kiedy w Luksemburgu rozegrano pierwsze Mistrzostwa Świata.

W 2019 roku w dniach 2-6 grudnia w Australii na Tasmanii rozegrano 39 Mistrzostwa Świata. Łowiono na trzech jeziorach z łodzi: Penstock (sektor 1), Woods (sektor 3), Little Pine (sektor 5) oraz na dwóch rzekach: Meander (sektor 2) i Mersey (sektor 4).

W 2020 roku odwołano wszystkie zawody międzynarodowe z powodu epidemii COVID. W 2021 roku w dniach 13-15 sierpnia w Finlandii odbyły się kolejne 40 Mistrzostwa Świata. Areną zawodów były rzeki Kitkajoki (sektory 1 i 5) i Kuusinkijoki (sektor 3) oraz jeziora Koverrusjarvi (sektor 2) i Kylmaluoma (sektor 4). Na jeziorach łowiono z łodzi.

W 2022 roku w 41 Mistrzostwach Świata w Hiszpanii były cztery sektory „rzeczne” (rzeki: Caudal, Piona, Trubia i Narcea - sektory 1-4) i jeden „jeziorowy” (jezioro Arenero - sektor 5 z łowieniem rotacyjnym z brzegu).

W 2023 roku kolejne 42 Mistrzostwa Świata odbyły się w Słowacji na rzekach Orava, Wah - odcinek górny i dolny oraz Hron (sektory 1-4) oraz na jeziorze Dedinky (sektor 5 - łowienie z łodzi).

W 2024 roku 43 Mistrzostwa Świata rozegrano we Francji. Łowiska zorganizowano na rzekach Videssos, Aude i Têt (sektory 1, 3, 5) i na jeziorach Carlit i Camporells (sektory 2, 4) z łowieniem z brzegu.

Pierwsze w historii Mistrzostwa Europy odbyły się w 1995 roku w Anglii. W 2019 roku w Czarnogórze odbyła się 25 edycja Mistrzostw Europy. Areną zawodów były rzeki: Ljuca (sektor 1) i Lim (sektory 3, 4 i 5) oraz jezioro Plav (sektor 2 - łowienie z łodzi).

W latach 2020 i 2021 Mistrzostwa Europy nie odbyły się.

W 2022 roku w Norwegii rozegrano 26 Mistrzostw Europy. Łowiskami zawodów były rzeki: Atna (sektor 1), Glomma (sektory 2-3) i Mistra (sektor 4) oraz jezioro Storsjoen (sektor 5 z łowieniem z łodzi).

W 2023 roku odbyły się w Portugalii 27 Mistrzostw Europy. Łowiskami były rzeki Zezere - odcinek górny, Alva, Paul, Zezere - odcinek dolny (sektory 1-4) oraz jezioro Rossim (sektor 5 - łowienie z brzegu).

W 2024 roku kolejne 28 Mistrzostw Europy rozegrano w Polsce. Łowiono na zbiorniku Myczkowce (sektor 1) i na rzece San (sektory 2-5).

W zawodach międzynarodowych rangi Mistrzostw Świata i Mistrzostw Europy rozgrywa się pięć tur, np. w ciągu pięciu dni tygodnia. Każdy zawodnik łowi kolejno w innym sektorze.

W przypadku zawodów międzynarodowych stanowiska są jednoosobowe (na sektorach „rzecznych”). W zawodach rozgrywanych na jeziorach z jednej łodzi łowi dwóch zawodników. W historii zawodów międzynarodowych były także przypadki organizowania sektorów na wodzie stojącej z łowieniem rotacyjnym z brzegu (np. podczas 22 Mistrzostw Europy rozgrywanych w 2016 roku w Polsce, gdzie jednym z sektorów był „Łabędzi stawek” w Słupsku lub na 41 Mistrzostwach Świata w Hiszpanii gdzie łowiono na jeziorze Arenero).



Rozdział 2.

Zasady punktowania i klasyfikowania w zawodach

W zawodach I i II ligi prowadzi się punktację indywidualną i drużynową. W klasyfikacji indywidualnej zawodnik otrzymuje punkty za miejsce zajęte w sektorze, począwszy od 1 do x, w zależności od liczby zawodników w sektorze. Suma punktów ze wszystkich tur w całym sezonie decyduje o miejscu zawodnika w końcowej rocznej klasyfikacji indywidualnej. Drużyny klasyfikuje się na podstawie miejsc zajętych w poszczególnych zawodach. Za 1 miejsce drużyna otrzymuje 1 punkt, aż do x za ostatnie miejsce. Suma punktów decyduje o miejscu drużyny w ostatecznej rocznej klasyfikacji zawodów.

Zawody zaliczane do I ligi składają się z trzech tur. W każdej turze zawodnik łowi w innym sektorze i jest klasyfikowany na określonym miejscu na podstawie punktów otrzymanych za złowione ryby. Punktacja za złowione ryby wygląda następująco: za każdą zaliczoną do punktacji rybę zawodnik otrzymuje 100 punktów i za każdy centymetr długości zaliczonej ryby 30 punktów (np. za rybę o długości 30 cm zawodnik ma 1000 punktów). Obowiązuje zasada zaokrąglania wymiaru ryb w górę do najbliższego pełnego centymetra (np. wymiar ryby o długości 29,1 cm jest zaokrąglany do 30 cm w celu obliczenia punktacji). Suma miejsc sektorowych uzyskanych przez zawodnika w trzech turach decyduje o jego miejscu w klasyfikacji ogólnej zawodów. Zawody z cyklu II ligi muchowej to edycja dwóch zawodów trzyturowych. W zawodach prawo startu mają wszyscy zrzeszeni w klubach lub okręgach PZW. Zawodnik, który wystartował w danym sezonie w zawodach GPP PZW I Liga Muchowa nie ma prawa startu w zawodach eliminacyjnych do GPP PZW.

Miejsca zajęte przez zawodników poszczególnych drużyn w sektorach sumuje się w każdej turze i po zakończeniu zawodów określa się na tej podstawie klasyfikację drużynową. W przypadku równej liczby punktów sektorowych o miejscu zawodnika lub drużyny decyduje suma punktów za złowione ryby. Jeżeli ta liczba jest jednakowa, decyduje długość największej ryby.

Na podstawie klasyfikacji rocznych I i II ligi (drużynowej i indywidualnej) ogłasza się listę drużyn i zawodników indywidualnych uprawnionych do startu w kolejnym sezonie.

Do 2021 roku w zawodach GPP w kategorii seniorów prawo startu miało: 30 drużyn (25 wyłonionych z klasyfikacji drużynowej GPP za ubiegły rok oraz 5 drużyn z zawodów eliminacyjnych) w składach 3 osobowych oraz indywidualnie; 20 zawodników według kolejności zajętych miejsc w klasyfikacji ogólnej za ubiegły rok po uprzednim wyłączeniu zawodników zakwalifikowanych drużyn i 10 zawodników według kolejności zajętych miejsc z zawodów eliminacyjnych po uprzednim wyłączeniu zawodników zakwalifikowanych drużyn. Jeśli z tak wyłonionych 30 zawodników indywidualnych dany klub jest w stanie skompletować drużynę, to będzie ona miała również prawo startu w klasyfikacji drużynowej; aktualny Mistrz Polski; członkowie kadry PZW po uzyskaniu zgody Głównego Kapitanatu Sportowego; członkowie Kadry PZW juniorów, którzy osiągnęli wiek seniora, w pierwszym roku startów w kategorii seniorów.

Od 2022 roku: 25 drużyn (20 wyłonionych z klasyfikacji drużynowej GPP za ubiegły rok oraz 5 drużyn z zawodów eliminacyjnych) w składach 3 osobowych. Indywidualnie: 15 zawodników według kolejności zajętych miejsc w klasyfikacji ogólnej za ubiegły rok po uprzednim wyłączeniu zawodników zakwalifikowanych drużyn i 5 zawodników według kolejności zajętych miejsc z zawodów eliminacyjnych po uprzednim wyłączeniu zawodników zakwalifikowanych drużyn. Jeśli z tak wyłonionych 20 zawodników indywidualnych dany klub będzie w stanie skompletować drużynę, to będzie ona miała również prawo startu w klasyfikacji drużynowej. Prawo startu indywidualnego mają także: aktualny Mistrz Polski oraz członkowie Kadry PZW juniorów, którzy osiągnęli wiek seniora w pierwszym roku startów w kategorii seniorów.

Jeżeli drużyna, która zakwalifikowała się do startu w zawodach GPP na dany sezon nie będzie w stanie startować w pełnym składzie od początku sezonu, zostanie wykreślona z listy, a jej miejsce zajmie kolejna drużyna. Zawodnicy ze zdekompletowanej drużyny zostaną wzięci pod uwagę do startu indywidualnego, według w/w zasad. Zawodnik, który zakwalifikował się do startu w GPP w składzie drużyny, nie ma prawa startu indywidualnego w tych rozgrywkach, z wyjątkiem sytuacji, w której jego miejsce w drużynie zajmie zawodnik z listy uprawnionych do startu indywidualnego. W przypadku dopuszczenia do startu w zawodach dwóch lub więcej drużyn z jednego klubu, zgłaszający jest zobowiązany do jednoznacznego określenia drużyny I i II, itd. Zawodnicy mogą reprezentować w całym cyklu zawodów GPP tylko jedną drużynę, a ewentualne zmiany składu mogą dotyczyć jedynie zawodników, którzy w bieżącym sezonie nie startowali w innych drużynach lub startowali w zawodach Grand Prix Polski indywidualnie.

Szczegółowe informacje o zasadach rywalizacji w muchowych zawodach sportowych są umieszczone na stronie Głównego Kapitanatu Sportowego PZW: <https://gks.pzw.pl/>



Rozdział 3.

Chcę być zawodnikiem - motywacja do startów w zawodach

Postanowiłem rozpocząć opisywanie podstaw muszkarstwa sportowego od kwestii związanych z nastawieniem psychicznym i „pozytywną motywacją” do tego rodzaju aktywności. Uważam, że właśnie „poukładanie sobie w głowie” własnych celów i mocne przekonanie do startów w wędkarskich zawodach sportowych to połowa sukcesu. Podobnie jak ma to miejsce w wielu innych dyscyplinach sportowych - „głowa to podstawa”. Można mieć świetną kondycję fizyczną, najlepsze wyposażenie w sprzęt i stracić szansę na osiągnięcie dobrego wyniku w zawodach z powodu podjęcia błędnych decyzji taktycznych, poddania się działaniu stresu lub nadmiernemu „zadużaniu” we własne umiejętności.

Przede wszystkim trzeba wzbudzić w sobie wspomnianą już wcześniej „pozytywną motywację” do startu w zawodach i ćwiczyć cierpliwość oraz odporność na pojawiające się czasem trudności. Ważną umiejętnością „muszkarza sportowego” jest szybkie reagowanie na różne sytuacje spotykane na łowisku w trakcie zawodów, np. zmiany poziomu i przejrzystości wody, zjawiska pogodowe, inne niespodziewane czynniki wpływające na przebieg łowienia. Uważam, że mając plan A, czyli przemyślaną w szczegółach koncepcję łowienia (indywidualnie opracowaną na każdą turę zawodów), trzeba zawsze mieć w pogotowiu tzw. plan B, czyli umieć odnaleźć się w sytuacji „gdy plan A nie działa”. W wędkarstwie muchowym na ostateczny wynik składa się tak wiele czynników, że najczęściej trudno jest przewidzieć scenariusz, jaki nam życie napisze. To jest właśnie moim zdaniem najciekawsze, że końcowy efekt naszego łowienia jest niewiadomą do ostatniej sekundy zawodów. Potem następuje ekscytujący dla nas czas oczekiwania na ogłoszenie wyników i poznanie efektów naszego wędkowania.

Rywalizacja sportowa w wędkarstwie muchowym zapewnia zawodnikom wiele emocji, dostarcza satysfakcji, pozwala porównać własne umiejętności z innymi wędkarzami. Biorąc udział w zawodach, pamiętajmy także o poszanowaniu środowiska naturalnego, w którym się znajdujemy, odpowiedzialnie i ostrożnie obchodźmy się ze złowionymi rybami. W zawodach wędkarskich na pierwszy plan wysuwa się sportowa rywalizacja zawodników i drużyn. Szanujmy się jednak nawzajem, pamiętając o tym, że nasz „konkurent” na stanowisku ma też własną wrażliwość i ambicję do osiągnięcia jak najlepszego wyniku w zawodach.

W wędkarstwie mamy do czynienia z sytuacjami, kiedy nasze optymistyczne plany złowienia ryb nie spełniają się. Przychodzą chwile zwątpienia, gdy „ryby nie biorą”, a my nie mamy już pomysłu, co zrobić, aby to zmienić. Wtedy właśnie powstaje w nas z jednej strony poczucie bezsilności, ale również szacunku dla przyrody, która nie zawsze hojnie chce nas obdarować złowionymi rybami. Często używa się w rozmowach między wędkarzami stwierdzenia, że „wędkarstwo uczy pokory”. Te trudne sytuacje, kiedy nam „nie idzie”, są też nam potrzebne, aby po ich przeżyciu dokonać refleksji, wyciągnąć wnioski na przyszłość i w ten sposób doskonalić się w wędkarskim rzemiośle.

Podsumowując ten rozdział, stwierdzam, że decydując się na start w wędkarskich zawodach sportowych, szczególnie na szczeblu ogólnopolskim, wybieramy jakby „nową drogę w muszkarstwie”. Można powiedzieć jeszcze inaczej: zawody to już „inna bajka” niż tradycyjne amatorskie wędkowanie. Trzeba zapomnieć o tym, że to my decydujemy o „miejscu i czasie akcji” tak jak w przypadku „zwykłego” lub „rekreacyjnego” wyjazdu na ryby. Te uwarunkowania sprawiają, że nasze przygotowanie musi być ukierunkowane na optymalne rozpoznanie sytuacji na łowiskach przyszłych zawodów i „wstrzelenie się” z metodami łowienia i muchami, aby osiągnąć na zawodach jak najlepsze wyniki indywidualne i drużynowe.

Ważnym aspektem motywacji zawodnika jest odpowiedzialność za wynik drużyny i własne osiągnięcia indywidualne. Celowo wymieniam najpierw „drużynę”, bo uważam, że tylko dzięki dobrej współpracy w drużynie możemy osiągnąć także własne „sukcesy indywidualne”.

Rozdział 4.

Kondycja fizyczna

We wcześniejszym rozdziale opisałem uwarunkowania psychiczne. Teraz spróbuję poruszyć aspekt przygotowania fizycznego. Można mieć świetny plan działania, poukładane wszystkie elementy taktyki łowienia, ale nie będziemy w stanie ich zrealizować z powodu braków w przygotowaniu fizycznym. Mówiąc inaczej: „mierzmy siły na zamiary”. W wędkarstwie sportowym nie musimy „schodzić poniżej 10 sekund na setkę”, ale dbając o kondycję fizyczną, zapewniamy sobie lepszy komfort łowienia i na pewno poprawimy wyniki połowu. Zdrowy tryb życia, codzienna gimnastyka, a przede wszystkim częsty, aktywny pobyt „na rybach” przyniesie efekt w postaci odpowiedniej „mobilności” zawodnika na stanowisku i jego odporności na oddziaływanie różnorodnych czynników zewnętrznych, np. związanych ze zmianami pogody, stanu wody, zróżnicowaniem konfiguracji dna, trudnymi warunkami terenowymi.

Specyficzną cechą zawodów wędkarskich w dyscyplinie muchowej jest to, że właściwie nie ma dla ich uczestników „górnej bariery wiekowej” i możemy w nich spotkać zawodników o dużym zróżnicowaniu tzw. „peselu”. W kategorii seniorów mogą rywalizować zarówno „młode wilki”, czyli zawodnicy, którzy dopiero przeszli do tej konkurencji z kategorii juniorów, jak również „stare wygi”, doświadczeni wędkarze, którzy mimo swojego „zaawansowania w latach”, też z powodzeniem radzą sobie z trudami udziału w zawodach wędkarskich. Ta „mieszanka wiekowa”, niespotykana w innych rodzajach sportu, to właśnie coś, co niesie ze sobą korzyści dla wszystkich uczestników imprez muchowych. Młodszy wędkarze mogą czerpać z doświadczeń starszych zawodników, a starsi „odmładzają się” dzięki możliwości bezpośredniej rywalizacji z „młodymi wilkami”.



Odpowiedni ubiór

W poprzednich dwóch rozdziałach omówiłem uwarunkowania psychiczne i fizyczne występujące w „pracy zawodnika”. Żeby jednak „głowa” mogła podejmować trafne decyzje, a „ręce i nogi” sprawnie działały, potrzebny jest jeszcze komfortowy ubiór zawodnika, dostosowany do warunków pogodowych i wodnych. Może jest to czasem czynnik, który pozornie wydaje się mniej istotny, ale na pewno ma swój wpływ na nasze wyniki. Najważniejsze jest, aby ubiór był dla nas wygodny, nie krępował ruchów i zapewniał „równowagę termiczną”. Podstawowymi elementami ubioru, najczęściej używanymi obecnie przez wędkarzy muchowych, które w dużym stopniu wpływają na komfort wędkowania, są bielizna termoaktywna oraz „oddychające”, dobrze dopasowane, wytrzymałe i wodoszczelne spodnie do brodzenia w wodzie.

Ważnym „symbolem” wędkarza muchowego - zawodnika jest kamizelka (lub inny „organizator”), w której znajdują się pudełka z muchami, żyłki i inne akcesoria potrzebne do szybkiego i sprawnego łowienia. W wędkowaniu na sektorach rzecznych w przypadku brodzenia w wodzie musimy zapewnić sobie wygodne buty, wyposażone w podeszwy antypoślizgowe (np. zaopatrzone w tzw. „kolce”). Takie wyposażenie zapewni nam także poczucie bezpieczeństwa. Nasze przemieszczanie się po dnie rzeki musi być pewne i szybkie zarówno podczas łowienia, jak również w trakcie przenoszenia złowionej ryby do sędziego i sprawnego powrotu na miejsce dalszego połowu. Tu możemy „zaoszczędzić” sporo czasu i wykorzystać go na łowienie, a nie ratowanie się przed poślizgiem i kąpielą. W zakresie ubioru doradzam stosowanie na zawodach sprawdzonych wcześniej i wygodnych dla zawodnika rozwiązań, które zapewniają pewne wykonywanie wędkarskich czynności.

Nie polecam „strojenia się w nowe ciuchy” i zmian wyposażenia w akcesoria wędkarskie tuż przed łowieniem zawodniczym, bo to może spowodować, że „pogubimy się w logistyce”, gdzie i co mamy oraz stracimy cenny czas w trakcie zawodów. Musimy zachować maksymalną koncentrację i na łowienie wykorzystać dosłownie każdą sekundę, a nie eksperymentować. Ważnym elementem ubioru wędkarza-zawodnika jest nakrycie głowy. Ulubiona i sprawdzona czapka z daszkiem to jeden z atrybutów wędkarza, który zapewnia mu ochronę przed słońcem i innymi czynnikami pogodowymi. Na wyposażeniu zawodnika powinny być okulary polaryzacyjne umożliwiające lepszą obserwację otoczenia i jednocześnie zapewniające bezpieczeństwo dla oczu.

Podsumowując tematykę ubioru zawodnika, chcę podkreślić jego znaczenie dla utrzymania zdrowia. Jak wiadomo na zawodach przychodzi łowić niejednokrotnie w „ekstremalnych” warunkach, na zimnie, w upale, na deszczu i podczas silnego wiatru, więc dbajmy o siebie, zdrowie jest najważniejsze.



Dobra atmosfera w drużynie podstawą osiągnięć zespołowych i indywidualnych

Każdy członek drużyny to inna osobowość, ale wszyscy zawodnicy razem powinni stworzyć sprawnie funkcjonujący zespół, który działa na zasadzie: „jeden za wszystkich, wszyscy za jednego”. Podstawą działania drużyny jest otwartość i zaufanie do siebie oraz motywowanie się i wspieranie przed, w trakcie zawodów oraz po zawodach, wspólne świętowanie sukcesów, ale i przeżywanie porażek. Każdy z nas ma czasami słabsze chwile i w takich momentach powinien czuć, że wspierają go pozostali koledzy z drużyny.

Właściwa współpraca w zespole w celu optymalnego przygotowania się do udziału w zawodach zaowocuje w postaci dobrych wyników drużyny i poszczególnych zawodników. Wypracowanie w drużynie tzw. „ducha sportowego”, poczucia odpowiedzialności za siebie i innych członków drużyny, stworzenie własnego i mocnego „team spirit”, to nieodzowne warunki do efektywnego wykorzystania indywidualnego potencjału poszczególnych zawodników i budowania siły drużyny. W przypadku kształtowania relacji indywidualnych i zespołowych w drużynie powinno zachodzić tzw. „sprężenie zwrotne”, czyli każdy członek drużyny wzmacnia swoimi działaniami zespół, a wspólnie wypracowane w ekipie rozwiązania przekładają się na indywidualne osiągnięcia zawodników.



Organizacja czasu na zawodach

Zasady przeprowadzania zawodów muchowych określają czas i miejsce łowienia. W przeciwieństwie do amatorskiego połowu ryb to nie my wybieramy kiedy i gdzie będziemy łowić, a organizator zawodów i komputer, który losuje dla nas numer startowy. W zdecydowanej większości zawodów czas trwania jednej tury łowienia w każdym sektorze wynosi 3 godziny. Te 180 minut albo inaczej 10800 sekund to czas, który powinniśmy tak zagospodarować, aby złowić jak najwięcej ryb. Nieprzypadkowo podałem czas trwania tury w sekundach, bo uważam, że w zawodach liczy się właśnie dosłownie każda sekunda, zarówno pod względem efektywności łowienia, jak również pełnej koncentracji w łowieniu do przysłowiowej „ostatniej sekundy” zawodów, w której jeszcze możemy zaciąć rybę.

W przypadku zawodów wędkarskich liczy się dosłownie każda chwila i do końca trwania imprezy sportowej należy starać się „coś jeszcze złowić”, bo nawet ta jedna ryba więcej może często zadecydować o jeszcze lepszym wyniku drużynowym i indywidualnym. Pamiętajmy o tym, że na wyholowanie ryby zaciętej w czasie zawodów przysługuje nam dodatkowy czas - do 10 minut po zakończeniu tury.

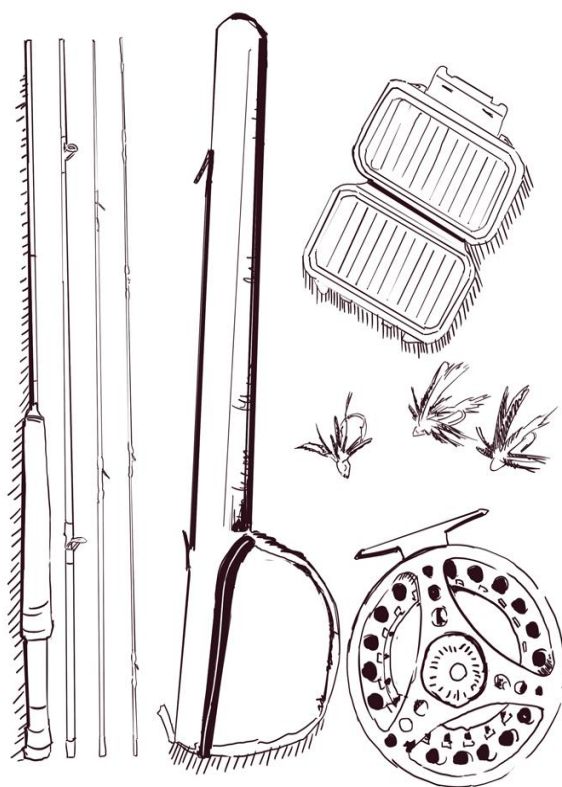
Samodyscyplina czasowa w realizacji planu łowienia na stanowisku to podstawa efektywnej jego realizacji i uzyskania jak najlepszego wyniku połowu ryb. Każde działanie zawodnika na stanowisku powinno być przemyślane, zdecydowane, sprawne i szybkie. Dotyczy to zarówno logistyki przemieszczania się po stanowisku oraz „czynności technicznych”, np. czasu przeznaczonego na zawiązanie much, zmianę wędek podczas łowienia, „transportowania” ryb do sędziego i powrotu do łowienia po zmierzeniu ryby.

W związku z wprowadzeniem w zawodach ogólnopolskich od 2021 roku formuły samodzielnego „fotograficznego” rejestrowania połowu na karcie mikro SD i zapisywania wyniku w karcie startowej przez łowiącego zawodnika, ważne jest sprawne i dokładne przeprowadzenie czynności związanych z mierzaniem i dokumentowaniem każdej ryby.



Sprzęt zawodnika i techniki połowu

Można przyjąć, że wyposażenie sprzętowe wędkarza - zawodnika zasadniczo nie musi różnić się od tego, który stosuje się w łowieniu amatorskim. Każdy wędkarz ma jednak swoje indywidualne upodobania pod względem firm, modeli wędek, kołowrotek, linek i całej reszty zawodniczego ekwipunku. Najważniejszą rzeczą jest, aby na zawodach posługiwać się „sprawdzonym w boju” sprzętem. Nie należy wybierać się na zawody z nowo zakupionym kijem lub linką, których nie przetestowaliśmy wcześniej. W przypadku wędek i sznurów powinno się, moim zdaniem, postawić na zasięg i celność, sprawność i szybkość wykonywania rzutów. Technika połowu powinna być podporządkowana taktyce łowienia na zawodach. Tu liczy się dosłownie każda sekunda, więc wszystkie czynności zawodnika w celu umieszczenia przynęty w odpowiednim miejscu łowiska, muszą być zdecydowane i szybkie. Obowiązuje prosta zasada - „mucha jak najkrócej w powietrzu, a jak najdłużej w wodzie”. Na zawodach powinniśmy ograniczyć do minimum „wymachiwanie kijem” na rzecz prowadzenia przynęty w wodzie.



Zbieranie informacji o łowiskach

Każde łowisko, na którym będziemy łowić, ma swoją specyfikę i tajemnice, które powinniśmy poznać, a nabytą wiedzę wykorzystać w trakcie zawodów. Oczywiście najlepszym rozwiązaniem jest wcześniejsze dotarcie do łowisk i ich bezpośrednie sprawdzenie w trakcie wędkowania, ale zanim to zrobimy, powinniśmy zapoznać się z informacjami zamieszczonymi w literaturze wędkarskiej, czasopismach oraz w Internecie. Podstawowymi źródłami informacji o przyszłych zawodach są komunikaty organizacyjne imprez, które zawierają informacje o miejscu i czasie zawodów, zasadach połowu, dopuszczonych metodach łowienia, gatunkach ryb i ich wymiarach zaliczanych do wyniku, organizacji dojazdu na stanowiska, łowiskach treningowych. Te wszystkie dane powinny stać się punktem wyjścia do podjęcia przygotowań. Ważnym źródłem informacji są także rozmowy z „kolegami po fachu”, czyli innymi wędkarzami, zarówno „amatorami” łowiącymi na interesujących nas akwenach, jak również zawodnikami. Przydatność tych informacji najlepiej oczywiście zweryfikować podczas osobistego „zestknięcia się z łowiskiem” w formie treningu przed zawodami. Dobrym sposobem na rozpoznanie łowisk jest obserwacja innych wędkarzy łowiących na przyszłym terenie zawodów, zwrócenie uwagi na wybór przez nich miejsc połowu, stosowane metody i przyzęty oraz gatunki i wielkość poławianych ryb.



Trening przed zawodami

To nieodzowny element „profesjonalnego” przygotowania się do zawodów. Najbardziej efektywnym rodzajem treningu jest przeprowadzenie go jednocześnie przez wszystkich zawodników drużyny. Zaplanowanie i odbycie takiego wspólnego treningu pozwala na szybką i bezpośrednią wymianę informacji między członkami drużyny, podzielenia się rolami w zakresie przetestowania metod łowienia i wzorów much. W przypadku braku możliwości odbycia jednoczesnego treningu wszystkich zawodników drużyny pozostaje „wariant indywidualny” z przekazywaniem informacji od jednego zawodnika dla pozostałych członków drużyny. Efektem wspólnych treningów powinno być wypracowanie wniosków na temat najbardziej skutecznych metod połowu i rodzajów much. Wyselekcjonowane w czasie treningu najbardziej „łowne” muchy powinny być wzorami do wykonania przynęt na zawody dla wszystkich członków drużyny.

Najbardziej miarodajnym i dającym najczęściej trafne wnioski jest trening przeprowadzony na akwenach, które będą później sektorami zawodniczymi, co umożliwi bezpośrednio poznanie konkretnych obszarów wody i stanowisk przyszłych zawodów.

W przypadku braku takiej możliwości innym wyjściem jest łowienie na tzw. „odcinkach treningowych” wyznaczonych przez organizatora zawodów. W trakcie wspólnego treningu zawodników drużyny wskazane jest wcześniejsze, zespołowe ustalenie zasad treningu pod względem wyboru odcinków i miejsc do łowienia oraz stosowanych metod połowu. Dobrym rozwiązaniem jest podsumowanie treningu, wymiana informacji o skutecznych muchach i wybór wśród nich wzorów do przygotowania na zawody.

Wszystkie obserwacje i wnioski z łowienia treningowego powinny być szczegółowo omówione przez wszystkich członków drużyny i obowiązkowo stać się podstawą do opracowania skutecznej taktyki łowienia w zawodach. Ważną rzeczą podczas treningów przed zawodami jest zaobserwowanie ewentualnych różnic w zachowaniu ryb i sposobie ich żerowania w różnych porach dnia. Zawody ogólnopolskie są rozgrywane w trzech turach (sobota - dwie tury, „do południa” i „po południu” oraz niedziela - jedna tura, „do południa”). Z tego powtarzalnego schematu organizacji wynika, że każdy zawodnik podczas jednej „trzyturuowej” imprezy łowi dwa razy „do południa” i jeden raz „po południu”.


Statystycznie rzecz biorąc, jeżeli zawody rozgrywane są na jednolitych sektorach, np. na rzece, można będzie dwa razy zastosować określoną taktykę łowienia ryb „do południa”, a raz „po południu”. Szczególnym przykładem zróżnicowania w doborze taktyki łowienia są sytuacje, kiedy ryby w porannej turze można najlepiej łowić np. na nimfę i streamera, a wieczorem bardziej skutecznymi metodami będą np. mokra i sucha mucha.

W przypadku kiedy mamy zróżnicowane sektory, np. dwa na rzece, a jeden na jeziorze, ustalenie skutecznej taktyki łowienia zaczyna przyjmować inną postać. Możemy wylosować rzekę w pierwszej i trzeciej turze, czyli łowić na niej dwa razy do południa, a na jeziorze jeden raz po południu. Innym wariantem będzie, jeśli rzeka trafi nam się np. w drugiej i trzeciej turze. Wtedy będziemy łowić na niej najpierw po południu, a potem do południa. We wszystkich przedstawionych przypadkach trzeba mieć przygotowany plan łowienia, aby jak najlepiej wykorzystać czas na łowienie podczas każdej tury.

Dobór much na zawody

Podjęcie decyzji o wyborze much na zawody powinno być oparte na wynikach wspólnych treningów. Najlepszym rozwiązaniem byłoby przygotowanie sobie jednego pudełka z wybranymi wzorami much do łowienia na każdą turę zawodów. Optymalne byłoby posiadanie kilku wzorów much do każdej branej pod uwagę metody łowienia, aby móc szybko zmieniać przynęty w przypadku braku reakcji ze strony ryb. Ilość przygotowanych much powinna zapobiec sytuacji, że zabraknie nam przynęt do łowienia. W przypadku zawodów nie należy „upakowywać” wszystkich możliwych kieszeni pudełkami. Zasada - „im mniej pudełek, tym lepiej”, powinna zapobiec nerwowemu poszukiwaniu tej jednej, brakującej do łowienia muchy.

Przy okazji wspomnę o ważnej sprawie. Każdy wędkarz - zawodnik powinien posiadać umiejętność „kręcenia much”, aby móc samodzielnie wykonać sobie potrzebne przynęty (jeśli nie wszystkie, to przynajmniej część z nich). Można oczywiście poszukiwać i kupować potrzebne do łowienia muchy, ale zawsze własnoręcznie wykonane wzory są chyba najbliższe potrzebom łowienia i dodatkowo złowienie ryb na własne przynęty przynosi nam jeszcze większą satysfakcję. Dobrym sposobem jest ustalenie sobie pomiędzy członkami drużyny kto i jakie muchy wykona oraz wzajemne wymienianie się nimi. Zdarza się, że niektórzy zawodnicy nie wykonują samodzielnie much i korzystają tylko z zakupionych wzorów lub wykonanych przez kolegów z drużyny. To też może być rozwiązanie, które przyniesie pozytywny skutek.



Rozdział 12.

Przygotowanie się do łowienia na stanowisku

Każdy członek drużyny powinien postarać się dotrzeć na stanowisko w sektorze jak najwcześniej przed rozpoczęciem tury, aby mieć komfort przygotowania się do łowienia. Najlepiej byłoby, jeżeli oczywiście jest taka możliwość, aby przemieszczać się własnym samochodem, w którym znajdują się w miarę możliwości jak najbardziej przygotowane do łowienia wędki umieszczone np. na specjalnych stojakach lub uchwytach. W zależności od wielkości pojazdu, przy odpowiednim wykorzystaniu przestrzeni w środku (lub uchwytów na kije na zewnątrz auta) można przyjechać na stanowisko z „gotowymi” do łowienia wędkami i nawet zawiązanymi już muchami. Dzięki takim rozwiązaniom można wygospodarować więcej czasu na ogląd stanowiska i przemyślenie sobie taktyki łowienia.

Dobrym rozwiązaniem jest zastosowanie praktycznego stojaka na wędki np. w wersji czteromiejscowej lub sześciomiejscowej w celu bezpiecznego i sprawnego przemieszczania się i przenoszenia uzbrojonych wędek na stanowisko. W przypadku konieczności zastosowania różnych metod łowienia na rzece możemy na takim stojaku umieścić cztery kije, np. do suchej muchy, mokrej, nimfy i streamera. Do łowienia na jeziorze z brzegu możemy na stojaku umieścić cztery lub sześć wędek z różnymi linkami: pływającymi, intermedium, tonącymi w różnych stopniach tonięcia. Takie przygotowanie wędzisk na stojakach umożliwia szybką zmianę sprzętu i pozwala na swobodne manewrowanie różnymi zestawami do łowienia. Należy jednak pamiętać, że w przypadku łowienia z łodzi można mieć tylko jedną wędkę w pełni przygotowaną do łowienia, a pozostały sprzęt, który chcemy wykorzystać do ewentualnej zmiany w trakcie wędkowania, powinien być złożony zgodnie z przepisami. Mimo tych ograniczeń regulaminowych należy tak przygotować sprzęt zapasowy, aby w razie konieczności jego zastosowania szybko i sprawnie dokonać zmian w zestawach do łowienia. Jest to bardzo istotne, bo każda chwila poświęcona na wymianę sprzętu skraca czas na łowienie.

Rozdział 13.

Ogląd stanowiska i ustalenie planu łowienia

Szczegółowe zapoznanie się ze stanowiskiem to wstęp do ustalenia taktyki łowienia. Im więcej czasu na to poświęcimy i bardziej dokładnie zlustруем łowisko, tym łatwiej nam będzie ułożyć sobie plan łowienia. Oglądając stanowisko, należy zlokalizować potencjalne „miejscówki”, gdzie mogą „stać” ryby. Po ich wytypowaniu należy skupić się na tym, jakimi metodami będziemy łowić na poszczególnych miejscach.

Ważnym elementem planu łowienia jest wybór miejsca wejścia do wody i kolejności obławiania wytypowanych „miejscówek”. Najbardziej komfortową sytuacją jest, kiedy mamy możliwość samodzielnego obławiania stanowisk (co ma miejsce na zawodach rangi mistrzostw świata i Europy) oraz niekiedy w tzw. „rotacyjnym” łowieniu w niektórych zawodach ogólnopolskich (z jednoczesną zamianą wyznaczonych miejsc przez zawodników w połowie tury). W przypadku stanowisk wieloosobowych (dwu lub więcej zawodników łowiących na jednym stanowisku), komfort wyboru miejsca mamy wtedy, gdy wylosujemy pierwszeństwo wejścia do wody. Jeżeli mieliśmy „mniej szczęścia” w losowaniu i wchodzimy do wody jako kolejni zawodnicy, nasze „pole manewru” w zakresie wyboru miejsca oraz taktyki łowienia stopniowo zawęża się. Na taką sytuację też trzeba być przygotowanym i wiedząc o kolejności zajmowania miejsc, należy mieć odpowiedni plan postępowania.

Rozdział 14.

Taktyka łowienia - wybór miejsc i metod, kolejność obławiania stanowiska

Taktyka łowienia powinna być indywidualnie opracowana dla danego stanowiska i tury łowienia. W przypadku samodzielnego łowienia na stanowisku sprawa jest pozornie łatwiejsza, ale również wymaga gruntownego przemyślenia. Proponowaną procedurą postępowania jest rozpoczęcie łowienia od wytypowanego najlepszego miejsca na stanowisku, czyli tego, na którym widzimy największe szanse na złowienie ryby i rozpoczęcie „budowania wyniku”. Nic tak pozytywnie nie motywuje zawodnika do dalszej walki, jak szybkie złowienie ryby w turze, szczególnie gdy wiemy, że uczestniczymy w zawodach, w których nie łowi się tych ryb zbyt wiele. Ta szybko złowiona ryba zapewnia nam także pozytywne samopoczucie, w przypadku gdy już do końca tury zawodów nie uda nam się niestety nic złowić (a takie przypadki w zawodach zdarzają się niejednokrotnie). Jest też gwarancją „zaliczenia” tury bez otrzymania maksymalnej puli ujemnych punktów za tzw. „zero” (jest to bardzo ważne zarówno dla końcowego wyniku indywidualnego, jak również drużynowego). W sytuacji, gdy uczestniczymy w zawodach, gdzie nie łowi się dużych ilości ryb, a wielu zawodników „zeruje” na stanowiskach, takie „równe” łowienie choćby po jednej rybie w każdej turze zapewni na pewno dobry wynik końcowy zawodnika, a szczególnie drużyny. W przypadku zawodów „wieloturowych”, a w takich mamy najczęściej okazję uczestniczyć, znaczenie dla ustalenia taktyki łowienia ma czy idziemy jako pierwsi na stanowisko, czy łowimy w kolejnych turach po innych zawodnikach. W tej sytuacji nie mamy dodatkowych przesłanek do ustalenia taktyki, tworzymy scenariusz łowienia głównie na podstawie bezpośredniego oglądu i innych posiadanych informacji uzyskanych przed łowieniem. W przypadku łowienia w kolejnych turach, mamy możliwość analizy efektów łowienia naszych poprzedników.

Szczególnym przypadkiem w ustalaniu taktyki jest zwykle łowienie na stanowisku w ostatniej turze, kiedy przed nami przeszło po stanowisku kilku lub nawet kilkunastu wędkarzy i występują zjawiska tzw. „skłucia ryb” i „zdeptania każdego kamienia”. W takich sytuacjach też trzeba wymyślić sobie sposób na „wyjście z opresji” i złowienie ryb.

Rozdział 15.

Analiza wyników łowienia i wnioski na przyszłość

Jeśli czas nam na to pozwala, warto po każdym zawodach dokonać analizy wyników łowienia, zarówno w wymiarze indywidualnym (własnym i innych zawodników), drużynowym („naszej” drużyny i innych ekip), jak również dla całych zawodów.

Każde kolejne zawody wzbogacają nas o nowe doświadczenia, które możemy wykorzystać w następnych imprezach. W moim przypadku, oprócz sportowego łowienia ryb na muchę, zbieram wyniki zawodów, opracowuję analizy i zestawienia dotyczące przebiegu i historii imprez sportowych rozgrywanych w Polsce oraz na poziomie międzynarodowym.


W 2020 roku, aby móc podzielić się moimi opracowaniami z innymi pasjonatami wędkarstwa muchowego (tu składam szczególne podziękowania za pomoc mojemu synowi - Michałowi), założyłem własną stronę internetową: <http://flyfishing-stats.pl/>.

Mam nadzieję, że opracowane przeze mnie materiały pozwolą wrócić pamięcią do odbytych zawodów muchowych oraz przedstawić dokonania ludzi, którzy tworzyli historię i nadal przyczyniają się do rozwoju sportu muchowego w Polsce i na świecie.

Proszę jednocześnie o pomoc w uzupełnieniu brakujących danych.

Postawa „fair play”

W każdej rywalizacji sportowej winno się zwracać uwagę na zasadę „czystej gry”. Zwycięstwo nie jest celem, który należy osiągnąć za wszelką cenę. Prawdziwy wędkarz, zawodnik i sportowiec, przestrzega tych zasad i można go poznać po godnym zachowaniu zarówno w przypadku zwycięstwa, jak i porażki. W zawodach należy zwracać szczególną uwagę na respektowanie przepisów dotyczących organizacji sportu wędkarskiego. Jeśli zawody rozgrywane są z udziałem sędziów, to sprawa wydaje się prostsza, bo możemy skupić się tylko na łowieniu ryb. Jeżeli do organizacji zawodów wprowadza się formułę „wzajemnego sędziowania” przez zawodników, trzeba tak „zorganizować się” z innymi kolegami na stanowisku, aby optymalnie pogodzić łowienie i sędziowanie.



Rozdział 17.

Fakty, gesty, słowa - historie z zawodów - „mini opowiadania wędkarskie”

Pamięć ludzka jest zawodna, ale pisząc tę książkę, przypomniały mi się różne wydarzenia z zawodów wędkarskich. Chciałbym je opisać w formie ośmiu krótkich tekstów pokazujących różne sytuacje, z jakimi spotkałem się na zawodach. Wiele faktów mogłem przytoczyć w oparciu o moją komputerową bazę danych, którą częściowo udostępniam na wspomnianej wcześniej stronie internetowej: <http://flyfishing-stats.pl/>.

Mam nadzieję, że moje opracowania umieszczone na stronie internetowej, pozwolą Wam również przypomnieć sobie podobne historie sprzed lat.

„Podarowałem koledze muchę i odniosłem sukces - zostałem wicemistrzem”

W 2001 roku rozgrywamy mistrzostwa koła na Sanie. Łowią z kolegą w okolicach tzw. „domku geodety” (aktualnie „Odcinek Specjalny”). Ja jakoś sobie radzę i mam już kilka ryb. Koledze idzie gorzej, nie może się „wstrzelić” w odpowiednią przynętę. Daję mu w ramach „koleżeńskiej pomocy” jedną ze swoich much (suchego chruścika CDC, którego w tamtych latach sam sobie wykonywałem). Kolega go zakłada i zaczyna łowić ryby, ja też coś jeszcze doławiam, ale w efekcie on mnie dogania, zrównuje się ze mną pod względem ilości złowionych ryb. Po podliczeniu wyników okazuje się, że kolega ma większe ryby i wygrywa ze mną. On został mistrzem koła (łowiąc na moją muchę), ja byłem wicemistrzem.

„Historia lubi się powtarzać, ale na szczęście dla mnie, nie do końca ...”

Jest rok 2008. Druga tura zawodów Jesienny Lipień Łupawy. Łowią na stanowisku z kolegą z Wałbrzycha. Mam jako przynętę swojego kielża (skuteczną przynętę na Sanie i Popradzie), który okazuje się łowny na łupawskie lipienie. Mam już parę ryb. Koledze ryby nie chcą brać. Gadamy ze sobą o muchach i wymieniamy się przynętami. Ja mu daję jednego z moich kielży, on w drodze rewanżu wręcza mi swoją imitację kielża. Kolega po założeniu mojego kielża zaczyna łowić ryby, ja też nadal coś łowią, ale już jakoś mniej. Zaczyna mnie „doganiać” ze złowionymi rybami. Efekt końcowy - 5:4 na moją korzyść, ale niewiele brakowało do powtórzenia się poprzedniej historii z mistrzostw koła na Sanie. Dobrze wspominam cztery edycje zawodów Jesienny Lipień Łupawy w latach 2007-2010. Szkoda, że te zawody nie są już rozgrywane.

„Mecz i rewanż na Łupawie” - historia I

W latach 2008-2009 podczas zawodów Jesienny Lipień Łupawy łowią dwukrotnie na stanowiskach z tym samym kolegą z Krakowa. W 2008 roku rywalizacja była bardzo zacięta do ostatniej sekundy zawodów. Zakończyła się remisem 8:8 (zostałem sklasyfikowany w sektorze o jedno miejsce wyżej, bo miałem większe ryby). Jako ciekawostkę podam fakt, że na pewno ponad połowę z 16 ryb złowiliśmy na suchą muchę, co nie zdarza się tak często w zawodach na Łupawie. W 2009 roku spotykamy się znowu na stanowisku. Miejsce mamy słabe, mniej rybne niż rok wcześniej. Ja łowią 2 lipienie, kolega niestety „zalicza zero”. W „dwumeczu” bilans ryb 10:8 na moją korzyść.

„Mecz i rewanż na łupawie” - historia II

W latach 2009-2010 podczas zawodów Jesienny Lipień Łupawy znowu łowię dwukrotnie na stanowiskach z tym samym zawodnikiem, tym razem kolegą z Suchej Beskidzkiej. W 2009 roku nie umiałem sobie poradzić. Lipienie nie chcą brać na moje muchy i zaliczam pierwsze „łupawskie zero” w historii moich 21 startów turowych w zawodach na tej rzece (po ośmiu pozytywnych wynikach turowych w poprzednich latach). Kolega ma lepsze efekty i łowi 4 lipienie. Pierwszy mecz przegrywam więc 0:4. W 2010 roku łowimy znowu razem. Teraz ja mam więcej szczęścia i wygrywam rywalizację 7:4. Udany rewanż, jednak z delikatnym wskazaniem na kolegę z Suchej Beskidzkiej. W „dwumeczu” bilans ryb 8:7 na jego korzyść.

„Mucha ma znaczenie - przyjacielski gest” - historia I

Jesienny Lipień Sanu 2017. Stanowisko w sektorze A, na Odcinku Specjalnym, poniżej wiaty VISION. Dopuszczona metoda połowu - tylko sucha mucha. Poranna tura. Ryby nie chcą „współpracować”. Łowimy „rotacyjnie” w dwóch na stanowisku. W połowie tury zmieniam miejsce. Ja schodzę na dół, kolega z Lublina zajmuje górne miejsce. On złowił na dole jednego lipienia, ja na górze „zero”. Nie mogę znaleźć recepty na lipienie i sprowokować ryb do wzięcia suchej muchy. Spotykamy się na granicy stanowisk i rozmawiamy chwilę. Kolega daje mi jedną ze swoich muszek. Zakładam na wędkę i w dolnej części stanowiska łowię na nią dwa lipienie. Kolega łowi na górze także dwie ryby i kończymy rywalizację z bilansem 3:2 na jego korzyść. Jesteśmy zadowoleni, bo w tej turze ryby słabo reagowały na suchą muchę i wyniki były bardzo różnicowane, a wielu zawodników nie złowiło ryb. Dziękuję Przyjacielu.

„Mucha ma znaczenie - przyjacielski gest” - historia II

Jesienny Lipień Sanu 2017. Stanowisko w sektorze B, tzw. „bobrowisko”, powyżej hotelu Salamandra. Dopuszczone wszystkie metody połowu. Popołudniowa tura. Woda dość mętna, jak mówią zawodnicy „mocno trącona” od strony lewego brzegu (poniżej ujścia Hoczewki) do ponad połowy szerokości rzeki. Łowię na stanowisku „rotacyjnie” z kolegą z Wałbrzycha. Wcześniej, podczas przerwy między pierwszą, a drugą turą, na łące poniżej mostu w Huzelach, spotkałem kolegę klubowego z Sanoka, który łowił na tym stanowisku przede mną w I turze. Miał 13 lipieni i razem z drugim kolegą z Bielska-Białej (12 ryb) złowili w sumie 25 ryb. Zajęli odpowiednio 4 i 5 miejsce w sektorze. Stwierdził, że najbardziej skutecznym sposobem na złowienie ryb w takich warunkach, przy brudnej wodzie, jest metoda krótkiej nimfy i użycie jako przynęty imitacji dżdżownic, tzw. „parkinsonów”. Otrzymuję od niego dwa egzemplarze i na te muchy cały czas łowię. Efekt był bardzo dobry, bo złowiłem 15 lipieni i wygrałem sektor. Kolega ze stanowiska łowi 10 lipieni i jest 6 w sektorze. Razem mamy 25 ryb, czyli tyle, co nasi poprzednicy w I turze. Jesteśmy zadowoleni, bo w tych trudnych warunkach, na brudnej wodzie, uzyskaliśmy dobre wyniki. Dziękuję Przyjacielu.

„Warto czasem zmienić taktykę - plan B” - historia I

Puchar Dunajca 2007. Druga tura. Sektor A w okolicach Nowego Targu. Stanowisko nr 5-6, trzecie w kolejności od „złącz” Białego i Czarnego Dunajca, jest bardzo krótkie i czytelne. W I turze dwóch „tubylców”, zawodników z Nowego Sącza złowiło tu 11 ryb. Czy coś jeszcze uda się po nich złowić? Jestem na stanowisku z kolegą z Warszawy. Rozmawiamy przed wejściem do wody o taktyce. Obaj będziemy łowić na krótką nimfę. On pierwszy zajmuje miejsce z prądami w górnej części stanowiska, od strony prawego brzegu, gdzie staliśmy. Ja postanawiam przejść na drugą stronę rzeki, górą na granicy stanowiska. Kolega łowi rybę w prądach, ja niedługo po nim też. Mamy więc „zaliczoną” turę, „zera” nie będzie. Schodzę drugą stroną rzeki coraz niżej i czuję, że nimfa jednak nie da mi chyba więcej ryb, krótkie stanowisko zaczyna się kończyć. Poniżej prądów woda zwalnia i wchodzi do płani, ale mam tylko niewielki odcinek tej spokojniejszej wody, dosłownie kilkanaście metrów, bo stanowisko już się kończy. Postanawiam zmienić metodę. Odkładam wędkę z nimfą i zaczynam łowić kijem do suchej muchy (chrzączka CDC mojego autorstwa). Decyzja okazuje się „strzałem w dziesiątkę”. Na dosłownie parunastu metrach kwadratowych wychodzą mi do mojej muchy lipienie. Łowią cztery ładne sztuki (największy lipień 36 cm). Kolega ze stanowiska pozostał z jedną rybą. Mam więc 5 ryb i okazuje się, że jestem drugi w sektorze. Odważna decyzja o zmianie metody łowienia przyniosła bardzo dobry efekt. Stojący na brzegu kibic, miejscowy wędkarz, obserwujący moje łowienie, pyta: „Skąd jesteś?”. Odpowiadam krótko - „znad Sanu”. On mówi: „Tak myślałem, łowiłeś lipienie na suchą na Dunajcu, tak jak się łowi na Sanie. Gratuluję”. I jeszcze dopowiada: „U nas jednak króluje nimfa”.

„Warto czasem zmienić taktykę - plan B” - historia II

Puchar Sanu 2014 - zawody II ligi. Pierwsza tura. Sektor B. Stanowisko „od wjazdu w Łączkach” do „końca wyspy”. Łowimy w pięciu zawodników na stanowisku. Ja jestem dopiero czwarty „w kolejce” do wejścia do wody. Trzech kolegów ustawia się na samej górze stanowiska (na „pstrągowych dołkach”), rozpoczynają łowienie krótką nimfą i od razu mają wyniki. Ja nie mam już za bardzo wyboru i staję poniżej nich, również próbuję łowić krótką nimfą, ale na płytszej wodzie, bez efektu. Czuję, że w tym miejscu „nie połowię sobie”. Zaczynam myśleć - co zrobić? Wpadam na pomysł, aby pójść na dół stanowiska, tam gdzie nikt nie łowił (powyżej wyspy) i spróbować łowić suchą muchą. Warunki nie sprzyjają, bo wieje mocny wiatr, ciepły „halny”, bardzo trudno jest zarzucić i prowadzić suchą muchę. Jednak efekty są bardzo dobre, bo łowią 9 ryb (7 lipieni i 2 pstrągi, największy lipień 39,5 cm). Koledzy ze stanowiska złowili odpowiednio 6, 5, 4 i 0 ryb. Mam więc najlepszy wynik na stanowisku i okazuje się, że jestem drugi w sektorze. Odważna decyzja o zmianie miejsca i metody łowienia znowu przyniosła dobry efekt.

Historia i współczesność zawodów muchowych w Polsce i na świecie

Zawody wędkarskie w dyscyplinie muchowej są organizowane w Polsce od ponad pół wieku. Za najstarsze z obecnie rozgrywanych zawodów uznaje się Puchar Dunajca im. Profesora Bronisława Romaniszyna, które w sezonie 2024 roku odbyły się po raz 61. Pierwsza edycja tych zawodów odbyła się prawdopodobnie w 1963 roku. Mistrzostwa Polski w wędkarstwie muchowym rozgrywane są od 1977 roku. W 2024 roku po raz 47.

W pierwszej części tego rozdziału przedstawiam historię zawodów ogólnopolskich według dwóch grup. W pierwszej grupie zawodów ogólnopolskich, tzw. „aktualnych” w sezonie 2024 roku rozegrano w kolejności 5 imprez ogólnopolskich zaliczanych do cyklu Grand Prix Polski, czyli tzw. I ligi: Puchar Wisły, Puchar Sanu, Puchar Dunajca, Jesienny Lipień Sanu i Muchowe Mistrzostwa Polski na Łupawie. W drugiej grupie zawodów, czyli tzw. „archiwalnych”, w ostatnich latach nie kontynuowanych w historii zawodów muchowych w Polsce, rozgrywanych we wcześniejszych latach, można wymienić następujące: Puchar Bobru, Puchar Podbeskidzia, Jesienny Lipień Łupawy, Puchar Podhala i Lipień Popradu.

W drugiej części rozdziału przedstawiam historię ogólnopolskich zawodów eliminacyjnych do Grand Prix Polski, czyli tzw. II ligi, które rozgrywane są od 2012 roku.


Trzecią częścią rozdziału historycznego są dane o imprezach międzynarodowych: Mistrzostwach Europy i Mistrzostwach Świata seniorów oraz MASTERS.

Oprócz sportowego łowienia ryb na muchę, zbieram wyniki zawodów, opracowuję różnorodne analizy i zestawienia dotyczące przebiegu i historii imprez sportowych rozgrywanych w Polsce oraz na poziomie międzynarodowym. W 2020 roku założyłem własną, autorską stronę internetową: <http://flyfishing-stats.pl/>

Poprzez tę stronę chciałem stworzyć aktualną bazę danych w celu dokumentowania historii rozwoju sportu muchowego w Polsce i na świecie oraz podzielić się moimi opracowaniami z innymi pasjonatami i sympatykami muszkarstwa sportowego. Mam nadzieję, że przedstawiane przeze mnie materiały pozwolą wrócić pamięć do ciekawych wydarzeń z zawodów muchowych i przedstawić dokonania ludzi, którzy tworzyli historię i nadal przyczyniają się do rozwoju sportu muchowego w Polsce i na świecie. Zwracam się jednocześnie o pomoc w uzupełnieniu brakujących danych. Proszę o kontakt mailowy: wojciechtelesz@gmail.com

Wstrzymanie organizacji imprez sportowych w 2020 roku, zarówno na poziomie międzynarodowym jak i ogólnopolskim, spowodowane epidemią Covid, zahamowało możliwość dodawania do mojej strony nowych informacji. Odmrożenie imprez sportowych w 2021 roku, umożliwiło kontynuowanie mojej pracy i nadal mogę dokumentować kolejne wydarzenia w historii rozwoju sportu muchowego.

Mam nadzieję, że również Ty, Drogi Czytelniku, podejmując decyzję o wstąpieniu na „zawodniczą ścieżkę” też znajdziesz swoje miejsce w historii sportu muchowego. Życzę Ci wytrwałości i konsekwencji w realizacji planów sportowych. Jeżeli jesteś doświadczonym zawodnikiem i masz już swoje miejsce w moich opracowaniach, to gratuluję Ci i jednocześnie życzę kolejnych sukcesów.



Imprezy ogólnopolskie - zawody „aktualne”

Puchar Dunajca im. Prof. Bronisława Romaniszyna - zawody muchowe o najdłuższej tradycji. Pierwsze odbyły się prawdopodobnie w 1963 roku. Dzięki wiadomości od Witka Mikusińskiego, uzyskanej drogą mailową, udało mi się potwierdzić najstarszą informację historyczną, że w dniu 15 września 1963 roku odbyły się zawody o „Puchar Dunajca”. Pierwsze miejsce zdobył Zbigniew Mikusiński z Koła PZW Nowy Sącz, który złowił piękną głowacę o długości 108 cm i wadze 7,20 kg. Zawody rozegrano na Dunajcu w Czorsztynie (wtedy nie było jeszcze zbiornika). Zdjęcie zwycięzcy ze złowioną głowacą zostało opublikowane w prasie „Dziennik Polski” - kronika regionalna w rubryce „Z rybą na Ty”. Na podstawie innych źródeł pierwszy Puchar Dunajca odbył się jednak w 1962 roku. Z inicjatywy Eugeniusza Lewickiego zarządy kół Zakopane i Nowy Targ zorganizowały pierwsze w historii zawody muchowe. Do 1987 roku zawody te rozgrywano tradycyjnie jako zawody pstrągowo-lipieniowe na tzw. „górnym” Dunajcu, czyli na odcinku powyżej obecnej zapory wodnej w Sromowcach. Same zaś zawody na początku, przez kilka edycji były „dwubojem spinningowo-muchowym”, a następnie „nieoficjalnymi” mistrzostwami Polski w dyscyplinie muchowej. Wielu wędkarzy muchowych zwycięstwa w „Romaniszynie” ceniło bardziej niż zdobycie tytułu Mistrza Polski.

Patron zawodów profesor Bronisław Romaniszyn był niezwykle barwną postacią. Urodził się 21 lipca 1880 roku w Baligrodzie koło Leska, zmarł 19 stycznia 1963 roku w Krakowie. Śpiewak operowy i koncertowy (studia w Wiedniu i Paryżu), pedagog (profesor Państwowego Konserwatorium Muzycznego w Katowicach w latach 1929-39 i Państwowej Wyższej Szkoły Muzycznej w Krakowie od 1945 roku), wybitny działacz ochrony przyrody, taternik, żołnierz. Był zapalonym wędkarzem i zarazem starał się o ochronę ryb w rzekach górskich. Z tej dziedziny ogłosił m.in. „Rybołówstwo sportowe” („Wierchy” nr 5, 1927), „Zagrożenie łososia” (tamże 1928), „Sport wędkarski a ochrona przyrody” („Przegląd Rybacki” nr 9, 1936, nr 3). Profesor Bronisław Romaniszyn był długoletnim prezesem Krajowego Towarzystwa Rybackiego w Krakowie. Przewidywał, że przegrodzenie Dunajca zaporami w Rożnowie i Czorsztynie skutkować będzie zniknięciem troci w Dunajcu (o Włocławku jeszcze wówczas nikt nie wiedział). To m.in. dzięki jego inicjatywie powstał w Łopusznej ośrodek zarybieniowy (ciągle istniejący i działający!). W latach 1914-28 był w wojsku, m.in. w Legionach Polskich. Po I wojnie został członkiem polsko-czechosłowackiej komisji wyznaczającej granicę państwową w Tatrach i na Podtatrzu. W 1907 roku został członkiem Sekcji Turystycznej Polskiego Towarzystwa Tatrzańskiego; w tymże roku uczestniczył w pierwszym zwiedzaniu Jaskini Juhaskiej w Giewoncie. W okresie międzywojennym był przez kilka lat członkiem jej zarządu, a potem komisji rewizyjnej. Ogłosił wspomnienie „Cztery dni w Tatrach” („Tygodnik Zakopiański” 1903, numery 9-15). W latach 1925-38 był jednym z najbardziej aktywnych działaczy Asocjacji Słowiańskich Towarzystw Turystycznych. Od początku istnienia Sekcji Ochrony Tatr Towarzystwa Tatrzańskiego (1912) był jej członkiem, a w latach międzywojennych należał do czołowych działaczy na polu ochrony przyrody w Polsce i miał duże zasługi w akcji o stworzenie Tatrzańskiego Parku Narodowego. W 1945 został członkiem Państwowej Rady Ochrony Przyrody. Był wielkim miłośnikiem i znawcą góralszczyzny podhalańskiej, zwłaszcza jej muzyki i gwary, mistrzem opowiadań gwarą i występował w takiej roli w radio. Pisywał też na tematy muzyczne, związane z Podhalem i Tatrami, np. w rozprawie „Góry w twórczości muzycznej” („Wierchy” nr 10, 1932). W 1946 roku nadano mu członkostwo honorowe Polskiego Towarzystwa Tatrzańskiego. Był także członkiem honorowym Polskiego Związku Wędkarskiego. Udało mi się zgromadzić niektóre dane na temat Pucharu Dunajca.

Przedstawiam zestawienie wybranych informacji dotyczących rozegranych do tej pory edycji Pucharu Dunajca z lat 1962-2024 (wolne miejsca oznaczają brak wyników z tych zawodów). W 2020 roku zawody nie odbyły się w związku z ograniczeniami w okresie pandemii COVID. W 2024 roku odbyła się kolejna 61 edycja.

Klasyfikacja indywidualna Pucharu Dunajca z lat 1963-2024 (miejsca na podium)				
Lp.	Rok	I miejsce	II miejsce	III miejsce
1	1963	Mikusiński Zbigniew (NS)
...
12	1974	...	Krzepowski Zbigniew (Kr)	...

...
18	1980
19	1981	Tarada Józef (NS)
20	1982	Krzepowski Zbigniew (Kr)	Tarada Józef (NS)	...
21	1983	Lach Józef (NS)	Sopiarz Michał (NS)	Florek Andrzej (NS)
22	1984	Dziedzic Zbigniew (Kr)	Florek Andrzej (NS)	Nowak Kazimierz (Kr)
23	1985	Mastowski Stanisław (Le)	Antropik Edmund (Gd)	Lis Waldemar (Tw)
24	1986	Adamczyk Zdzisław (Kr)	Zięba Stanisław (Kr)	Trzebunia Władysław (NS)
25	1987	Gwizd Dariusz (Ki)	Raławski Artur (NS)	Wojdyła Ryszard (Ks)
26	1988	Szajnik Franciszek (Pr)	Wojdyła Ryszard (Ks)	Doboszyński Jan (Ki)
27	1989	Lach Józef (NS)	Skopek Czesław (Kt)	...
28	1990	Tondera Antoni (Kr)
29	1991	Mozdyniewicz Marian (NS)	Sikora Adam (Kr)	Miśta Jacek (Le)
30	1992	Ormiański Sławomir (NS)	Wolański Andrzej (Sł)	Raławski Artur (NS)
31	1993	Guzdek Stanisław (BB)	Wawryka Andrzej (Gd)	Raławski Artur (NS)
32	1994	Zajac Adam (Ko)	Kaczor Józef (NS)	Wolański Andrzej (Sł)
33	1995	Kruszecki Marek (BB)	Cieślik Ryszard (Ks)	Matek Krzysztof (Kr)
34	1996	Olchawa Piotr (NS)	Potoplak Janusz (NS)	Raławski Artur (NS)
35	1997	Raławski Artur (NS)	Dziadura Mieczysław (Kt)	Frasik Lesław (Kr)
36	1998	Szymala Kazimierz (BB)	Wolański Andrzej (Sł)	Walczyk Marek (Ks)
37	1999	Olchawa Piotr (NS)	Salamon Stanisław (Kt)	Machulski Krzysztof (Gd)
38	2000	Jurkowlaniec Janusz (NS)	Adamowski Piotr (Kt)	Wróbel Piotr (Kr)
39	2001	Konieczny Piotr (Ks)	Widział Janusz (NS)	Pacioch Maciej (NS)
40	2002	Guzdek Stanisław (BB)	Szymala Kazimierz (BB)	Ciesielka Andrzej (NS)
41	2003	Walczyk Marek (Ks)	Bielak Jacek (NS)	Wawryka Andrzej (Gd)
42	2004	Bogdan Antoni (NS)	Burda Lucjan (Ks)	Demkowski Lutek (Ks)
43	2005	Kocioł Robert (Kr)	Kupczak Janusz (BB)	Szulc Czesław (NS)
44	2006	Wróbel Piotr (Kr)	Zasadzki Andrzej (Kr)	Walczyk Marek (Ks)
45	2007	Wróbel Piotr (Kr)	Brach Sławomir (NS)	Trzaskoś Artur (Ks)
46	2008	Konieczny Piotr (Ks)	Trzaskoś Artur (Ks)	Armatys Piotr (NS)
47	2009	Pajak Maciej (NS)	Konieczny Piotr (Ks)	Tokarczyk Maciej (NS)
48	2010	Zasadzki Zbigniew (Kr)	Szczygieł Artur (NS)	Konieczny Piotr (Ks)
49	2011	Konieczny Piotr (Ks)	Lach Józef (NS)	Biernat Krzysztof (Kt)
50	2012	Guzdek Stanisław (BB)	Marchewka Piotr (Ks)	Adamów Jan (Wb)
51	2013	Tokarczyk Maciej (NS)	Słomka Marcin (Kr)	Ostafin Łukasz (Kr)
52	2014	Chudy Tadeusz (NS)	Duraj Rafał (BB)	Dyduch Jarosław (BB)
53	2015	Guzdek Stanisław (BB)	Ostafin Łukasz (Kr)	Wadowski Piotr (NS)
54	2016	Cimała Anatol (BB)	Jankowski Maciej (NS)	Korzeniowski Maciej (Ks)
55	2017	Łukaszczyk Andrzej (NS)	Ostafin Łukasz (Kr)	Grzegorzyc Stanisław (NS)
56	2018	Greszta Michał (Gd)	Dyduch Jarosław (Gd)	Walczyk Marek (Ks)
57	2019	Wnękowicz Adam (NS)	Ordzowiały Dariusz (Gd)	Łukaszczyk Andrzej (NS)
	2020	zawody odwołane		
58	2021	Ordzowiały Dariusz (Gd)	Wnękowicz Adam (NS)	Kowalski Dawid (NS)
59	2022	Ordzowiały Dariusz (Gd)	Maciąg Bartłomiej (Sł)	Fejkiel Michał (Ks)
60	2023	Konieczny Piotr (Ks)	Greszta Michał (Gd)	Konieczny Grzegorz (Ks)
61	2024	Cimała Anatol (NS)	Wierdak Marcin (Ks)	Dyduch Jarosław (Gd)

Symbol przynależności zawodnika do okręgu PZW: BB-Bielsko-Biała, Gd-Gdańsk, Ki-Kielce, Ko-Koszalin, Kr-Kraków, Ks-Krosno, Kt-Katowice, Le-Legnica, NS-Nowy Sącz, Pr-Przemyśl, Sł-Słupsk, Tw-Tarnów, Wb-Wałbrzych.

Klasyfikacja drużynowa Pucharu Dunajca z lat 1963-2024 (miejsca na podium)				
Lp.	Rok	I miejsce	II miejsce	III miejsce
1	1963
...
18	1980	Koło ZWIERZYNIĘC Kraków	Koło Zakopane	Koło GRZEGÓRZKI Kraków
19	1981	ZO Nowy Sącz
20	1982	Koło Zakopane	ZO Nowy Sącz	ZO Kraków
21	1983	Koło Nowy Targ	Koło Zakopane	...
22	1984	Koło GRZEGÓRZKI Kraków	Koło Zakopane	ZO Tarnów
23	1985	Koło Tarnów Miasto	ZO Legnica	ZO Gdańsk
24	1986	Koło Myślenice	Koło HIL Kraków	Koło Nowy Targ
25	1987	Koło Jasło	ZO Wałbrzych	Koło RZEMIEŚLNIAK Kraków
26	1988	Koło Jasło	Koło Kleparz Kraków	Koło Nowy Targ
27	1989	Koło SZEW-SZNS Nowy Sącz	Okręg Nowy Sącz	Okręg Katowice
28	1990
29	1991	ZO Kraków	ZO Nowy Sącz	Koło POLGRAPH Nowy Sącz

30	1992	Okręg Nowy Sącz	Koło KWP Nowy Sącz	Koło KLEPARZ Kraków
31	1993	Koło Wadowice	Moravsky Rybarsky Svaz	ZO Gdańsk
32	1994	ZO Nowy Sącz	Klub CENTRUM Nowy Sącz	ZO Katowice
33	1995	Klub LIPIEŃ Wadowice	ZO Krosno	ZO Kraków
34	1996	ZO Krosno	Klub LIPIEŃ Wadowice	Koło CENTRUM Nowy Sącz
35	1997	ZO Nowy Sącz 2	Klub CHROBOCZEK Zabrze	Koło nr 16 Nowy Targ
36	1998	Klub SZAROTKA Zakopane	ZO Słupsk	ZO Krosno
37	1999	ZO Gdańsk	Koło nr 17 Nowy Targ	ZO Krosno
38	2000	Koło Nowy Targ nr 16	ZO Bielsko-Biała	Koło BARSKIE Nowy Sącz
39	2001	Koło Nowy Targ nr 16	Koło Myślenice	Koło ZWIERZYNIĘC Kraków
40	2002	ZO Nowy Sącz	ZO Krosno 1	ZO Kraków 1
41	2003	Okręg Krosno	Okręg Wałbrzych	Koło Jasło 1
42	2004	Koło CENTRUM Nowy Sącz	Koło Sanok	Okręg Krosno 2
43	2005	WKS CENTRUM Nowy Sącz	WKS SOŁA Węgierska Górka	WKS Kraków
44	2006	Okręg Kraków 1	Okręg Kraków 3 Nowa Huta	WKS Krosno 1
45	2007	Koło CENTRUM Nowy Sącz	WKS Kraków Kleparz	WKS Nowy Targ 1
46	2008	WKS Krosno 1	FSM SYRENA Bielsko-Biała 1	WKS Kraków Kleparz
47	2009	FSM Syrena Bielsko-Biała 1	WKS Dunajec-Nowy Targ 16	WKS Krosno 2
48	2010	WKS Dunajec-Nowy Targ 16	WKS Dunajec 1	WKS Krosno-Jasło Miasto
49	2011	OKW Katowice 2	WKS Krosno 4	WKS Bielsko-Biała Skoczów
50	2012	WKS Dunajec-Nowy Targ 16	Okręg PZW Wałbrzych	WKS Kraków 6 Myślenice
51	2013	WKS Kraków s. Myślenice	WKS Dunajec Nowy Sącz 2	WKS Dunajec s. Nowy Targ 16
52	2014	WKS Bielsko-Biała s. Skawica	WKS ZABŁOCIE Żywiec	WKS BYSTRZYCA Lublin 1
53	2015	WKS Bielsko-Biała s. Wadowice 1	WKS Kraków s. Myślenice	WKS Dunajec s. Zakopane
54	2016	WKS ZABŁOCIE Żywiec	WKS Dunajec s. Zakopane	WKS Kraków s. Myślenice
55	2017	WKS Dunajec s. Zakopane	WKS Bielsko-Biała s. Wadowice	WKS Bielsko-Biała s. Maków Podhalański
56	2018	GKWS NEPTUN Gdańsk	KWM ALEXANDRA Nysa	WKS Dunajec 3 s. Nowy Targ 17
57	2019	GKWS NEPTUN Gdańsk	Okręg PZW Krosno 1	WKS Kraków s. Myślenice
	2020	zawody odwołane		
58	2021	Okręg PZW Nowy Sącz s. Mszanka	TRAPER Rymanów	GKWS NEPTUN Gdańsk
59	2022	GKWS NEPTUN Gdańsk	TRAPER Rymanów	WKS Bielsko-Biała
60	2023	TRAPER Rymanów	GKWS NEPTUN Gdańsk	Okręg PZW Nowy Sącz s. Mszanka
61	2024	GKWS NEPTUN Gdańsk	TRAPER Rymanów	Okręg PZW Nowy Sącz s. Mszanka 2

**Klasyfikacja punktowa zawodników (miejsca na podium) w Pucharze Dunajca 1963-2024
I miejsce-3 punkty, II miejsce-2 punkty, III miejsce-1 punkt)**

Lp.	Zawodnik	Punkty							Suma	Lp.	Zawodnik	Punkty	Suma
1	Konieczny Piotr (Ks)	3	3	2	1	3	3	15	44	Brach Sławomir (NS)	2	2	
2	Guzdek Stanisław (BB)	3	3	3	3			12	45	Burda Lucjan (Ks)	2	2	
3	Lach Józef (NS)	3	3	2				8	46	Cieślik Ryszard (Ks)	2	2	
4	Ordzowiak Dariusz (Gd)	2	3	3				8	47	Duraj Rafał (BB)	2	2	
5	Raławski Artur (NS)	2	1	1	1	3		8	48	Dziadura Mieczysław (Kt)	2	2	
6	Wróbel Piotr (Kr)	1	3	3				7	49	Jankowski Maciej (NS)	2	2	
7	Cimała Anatol (BB)	3	3					6	50	Kaczor Józef (NS)	2	2	
8	Olchawa Piotr (NS)	3	3					6	51	Kupczak Janusz (BB)	2	2	
9	Walczuk Marek (Ks)	1	3	1	1			6	52	Maciąg Bartłomiej (Sł)	2	2	
10	Greszta Michał (Gd)	3	2					5	53	Marchewka Piotr (Ks)	2	2	
11	Krzepowski Zbigniew (Kr)	2	3					5	54	Potoplak Janusz (NS)	2	2	
12	Szymała Kazimierz (BB)	3	2					5	55	Salamon Stanisław (Kt)	2	2	
13	Tarada Józef (NS)	3	2					5	56	Sikora Adam (Kr)	2	2	
14	Wnękwicz Adam (NS)	3	2					5	57	Skopek Czesław (Kt)	2	2	
15	Ostafin Łukasz (Kr)	1	2	2				5	58	Słomka Marcin (Kr)	2	2	
16	Wolański Andrzej (Sł)	2	1	2				5	59	Sopiarz Michał (NS)	2	2	
17	Łukaszczyk Andrzej (NS)	3	1					4	60	Szczygieł Artur (NS)	2	2	
18	Tokarczyk Maciej (NS)	1	3					4	61	Widział Janusz (NS)	2	2	
19	Dyduch Jarosław (BB)	1	2	1				4	62	Wierdak Marcin (Ks)	2	2	
20	Adamczyk Zdzisław (Kr)	3						3	63	Zasadzki Andrzej (Kr)	2	2	
21	Bogdan Antoni (NS)	3						3	64	Zięba Stanisław (Kr)	2	2	
22	Chudy Tadeusz (NS)	3						3	65	Adamów Jan (Wb)	1	1	
23	Dziedzic Zbigniew (Kr)	3						3	66	Armatys Piotr (NS)	1	1	
24	Gwizd Dariusz (Ki)	3						3	67	Biernat Krzysztof (Kt)	1	1	

25	Jurkowlaniec Janusz (NS)	3							3
26	Kociot Robert (Kr)	3							3
27	Kruszecki Marek (BB)	3							3
28	Masłowski Stanisław (Le)	3							3
29	Mikusiński Zbigniew (NS)	3							3
30	Mozdyniewicz Marian	3							3
31	Ormiański Sławomir (NS)	3							3
32	Pająk Maciej (NS)	3							3
33	Szajnik Franciszek (Pr)	3							3
34	Tondera Antoni (Kr)	3							3
35	Zajac Adam (Ko)	3							3
36	Zasadzki Zbigniew (Kr)	3							3
37	Florek Andrzej (NS)	1	2						3
38	Trzaskoś Artur (Ks)	1	2						3
39	Wawryka Andrzej (Gd)	2	1						3
40	Wojdyła Ryszard (Ks)	1	2						3
41	Adamowski Piotr (Kt)	2							2
42	Antropik Edmund (Gd)	2							2
43	Bielak Jacek (NS)	2							2

68	Ciesielka Andrzej (NS)	1							1
69	Demkowski Lutek (Ks)	1							1
70	Doboszyński Jan (Ki)	1							1
71	Fejkiel Michał (Ks)	1							1
72	Frasik Lesław (Kr)	1							1
73	Grzegorzczak Stanisław (NS)	1							1
74	Konieczny Grzegorz (Ks)	1							1
75	Korzeniowski Maciej (Ks)	1							1
76	Kowalski Dawid (NS)	1							1
77	Lis Waldemar (Tw)	1							1
78	Machulski Krzysztof (Gd)	1							1
79	Małek Krzysztof (Kr)	1							1
80	Miśta Jacek (Le)	1							1
81	Nowak Kazimierz (Kr)	1							1
82	Pacioch Maciej (NS)	1							1
83	Szulc Czesław (NS)	1							1
84	Trzebunia Władysław (NS)	1							1
85	Wadowski Piotr (NS)	1							1

Symbol przynależności zawodnika do okręgu PZW: BB-Bielsko-Biała, Gd-Gdańsk, Ki-Kielce, Ko-Koszalin, Kr-Kraków, Ks-Krosno, Kt-Katowice, Le-Legnica, NS-Nowy Sącz, Pr-Przemyśl, Śl-Słupsk, Tw-Tarnów, Wb-Wałbrzych.

**Klasyfikacja punktowa drużyn należących do okręgów PZW (miejsca na podium)
w Pucharze Dunajca 1963-2024 (I miejsce-3 punkty, II miejsce-2 punkty, III miejsce-1 punkt)**

Lp.	Okręg	Punkty																					RAZEM			
		2	3	3	2	3	2	2	1	1	3	2	2	1	3	2	3	2	1	3	1	3		2	3	1
1	Nowy Sącz	3	3	3	3	3	1	2	3	2	3	2	1	1	2	3	1	3	1	1					92	
2	Kraków	3	1	1	3	3	2	1	2	3	1	1	2	1	1	1	3	2	2	1	1	3	2	1	1	42
3	Krosno	3	3	2	3	1	1	2	3	1	2	1	1	3	1	1	2	2	2	2	3	2			41	
4	Bielsko-Biała	3	3	2	2	2	2	3	1	3	2	3	3	2	1	1									33	
5	Gdańsk	1	1	3	3	3	1	3	2	3															20	
6	Katowice	1	1	2	3																				7	
7	Wałbrzych	2	2	2																					6	
8	Tarnów	1	3																						4	
9	Legnica	2																							2	
10	Opole	2																							2	
11	Słupsk	2																							2	
12	Lublin	1																							1	

Podsumowanie Pucharu Dunajca

Biorąc pod uwagę osiągnięcia zawodników i drużyn startujących w historii Pucharu Dunajca przedstawiam klasyfikację, która prezentuje dorobek okręgów wędkarskich PZW.

**Klasyfikacja punktowa okręgów PZW (miejsca na podium) w Pucharze Dunajca 1963-2024
(I miejsce-3 punkty, II miejsce-2 punkty, III miejsce-1 punkt)**

Lp.	Okręg	Punkty		RAZEM
		Indywidualnie	Drużynowo	
1	Nowy Sącz	91	92	183
2	Kraków	43	42	85
3	Krosno	39	41	80
4	Bielsko-Biała	30	33	63
5	Gdańsk	20	20	40
6	Katowice	9	7	16
7	Słupsk	7	2	9
8	Wałbrzych	1	6	7
9	Legnica	4	2	6
10	Tarnów	1	4	5
11	Kielce	4		4
12	Koszalin	3		3
13	Przemyśl	3		3
14	Opole		2	2
15	Lublin		1	1

Puchar Wisły - pierwszym i długoletnim organizatorem tych zawodów z ramienia PZW był okręg Bielsko-Biała. Do 2004 roku odbyło się ich 19 edycji. Potem wycofano je z kalendarza imprez ogólnopolskich, zaliczanych do klasyfikacji Grand Prix Polski. Przez dwa kolejne sezony 2005 i 2006 pewną „kontynuacją” ich tradycji był Puchar Podbeskidzia, rozgrywany na Sole i Koszarawie, który jednak nie przetrwał dłużej jako impreza ogólnopolska. Od 2005 do 2009 roku Puchar Wisły rozgrywano jako zawody towarzyskie. Puchar Wisły powrócił do kalendarza imprez ogólnopolskich w sezonie 2010. Zawody odbyły się w dniach 23-25 kwietnia 2010 roku jako pierwsze z cyklu imprez zaliczanych do rocznej klasyfikacji kadry Polski w wędkarstwie muchowym. W sezonie 2018 odbyły się po raz 28. Ich organizatorem był okręg PZW Katowice. W 2019 roku Puchar Wisły rozegrano w dniach 26-28 kwietnia, a organizację zawodów przejął Okręg PZW Krosno. Posiadam kompletne, szczegółowe wyniki Pucharu Wisły od sezonu 1994. Na temat wcześniej rozegranych imprez mam tylko niektóre informacje, a jedną z nich opartą na ustnym przekazie od kolegów z koła Ustroń, że pierwszym zwycięzcą tych zawodów w 1986 roku był Bogdan Kozyra. W 2020 roku zawody nie odbyły się w związku z ograniczeniami wprowadzonymi w okresie pandemii COVID. Po rocznej przerwie, kolejna - 30 edycja Pucharu Wisły odbyła się w dniach 7-9 maja 2021 roku. W sezonie 2023 roku zawody odbyły się po raz 32, w 2024 roku po raz 33. Poniżej przedstawiam zestawienie wybranych informacji o rozegranych do tej pory edycjach Pucharu Wisły z lat 1986-2024 (wolne miejsca oznaczają brak wyników z tych zawodów). Nadal poszukuję brakujących informacji dotyczących Pucharu Wisły.

Klasyfikacja indywidualna Pucharu Wisły z lat 1986-2024 (miejsca na podium)				
Lp.	Rok	I miejsce	II miejsce	III miejsce
1	1986	Kozyra Bogdan (BB)
2	1987
3	1988
4	1989
5	1990	Cwynar Tomasz (BB)	Hracki Piotr (BB)	Kaleta Krzysztof (Kr)
6	1991	Szymala Kazimierz (BB)	Dobek A..... (BB)	Kruszecki Roman (BB)
7	1992	Guzdek Stanisław (BB)	Trzebunia Władysław (NS)	Tondera Antoni (Kr)
8	1993
9	1994	Trzaskoś Artur (Ks)	Skowronek Dariusz (Kr)	Szymala Kazimierz (BB)
10	1995	Gawlik Bogdan (BB)	Szymala Kazimierz (BB)	Guzdek Stanisław (BB)
11	1996	Jankowski Maciej (NS)	Chrost Edward (Kt)	Szymala Kazimierz (BB)
12	1997	Kruszecki Marek (BB)	Milczyński Marek (Kt)	Tondera Antoni (Kr)
13	1998	Paluch Jerzy (Kt)	Cwynar Tomasz (BB)	Leszczyk Piotr (Pi)
14	1999	Fabian Krzysztof (Pr)	Ostafin Łukasz (Kr)	Jurzykowski Stanisław (BB)
15	2000	Hadam Stanisław (Pr)	Szymala Kazimierz (BB)	Opach Zdzisław (Kr)
16	2001	Moskal Edward (Kt)	Piórek Janusz (BB)	Nanek Adam (Kr)
17	2002	Zasadzki Zbigniew (Kr)	Olchawa Piotr (NS)	Konieczny Piotr (Ks)
18	2003	Burda Lucjan (Ks)	Zawada Andrzej (BB)	Cimała Anatol (BB)
19	2004	Ostafin Łukasz (Kr)	Dziadura Mieczysław (Kt)	Jedliński Przemysław (JG)
W latach 2005-2009 zawody nie były rozgrywane jako impreza ogólnopolska zaliczana do Grand Prix				
20	2010	Ostafin Łukasz (Kr)	Gołofit Grzegorz (Lu)	Waligóra Tomasz (BB)
21	2011	Biernat Krzysztof (Kt)	Wnękowicz Adam (NS)	Gluza Kazimierz (BB)
22	2012	Smagoń Andrzej (BB)	Cimała Anatol (BB)	Wieczorek Tomasz (Wr)
23	2013	Marchewka Piotr (Ks)	Brach Sławomir (NS)	Zawada Andrzej (BB)
24	2014	Rakowski Dariusz (BB)	Pająk Maciej (NS)	Burda Lucjan (Ks)
25	2015	Staś Szymon (BB)	Dyduch Jarosław (BB)	Janik Krystian (BB)
26	2016	Kowalski Dawid (NS)	Nieckuła Marek (Kt)	Kuras Filip (Kr)
27	2017	Wnękowicz Adam (NS)	Benio Adam (BB)	Szlachetka Mariusz (Kr)
28	2018	Pindel Mariusz (BB)	Gołofit Grzegorz (Lu)	Cuber Marian (Kt)
29	2019	Adamów Jan (Wb)	Żółtek Tadeusz (NS)	Nocoń Jakub (Kt)
	2020	zawody odwołane		
30	2021	Szlachetka Mariusz (Kr)	Kręciętowa Dariusz (Śl)	Kubik Piotr (NS)
31	2022	Gołofit Grzegorz (Lu)	Dyduch Jarosław (Gd)	Gąsienica-Bryjak Karol (NS)
32	2023	Konieczny Grzegorz (Ks)	Wnękowicz Adam (NS)	Kowalski Dawid (NS)
33	2024	Konieczny Grzegorz (Ks)	Konieczny Piotr (Ks)	Gołofit Grzegorz (Lu)

Symbol przynależności zawodnika do okręgu PZW: BB-Bielsko-Biała, Gd-Gdańsk, JG-Jelenia Góra, Kr-Kraków, Ks-Krosno, Kt-Katowice, Lu-Lublin, NS-Nowy Sącz, Pi-Piła, Pr-Przemyśl, Śl-Słupsk, Wb-Wałbrzych, Wr-Wrocław.

Klasyfikacja drużynowa Pucharu Wisły z lat 1986-2024 (miejsca na podium)				
Lp.	Rok	I miejsce	II miejsce	III miejsce
1	1986			
2	1987			
3	1988			
4	1989			
5	1990	Koło Skoczów	Koło Kęty	Koło Ustroń
6	1991	Koło Skoczów 1	Koło Zakopane 2	Okręg Gdańsk 1
7	1992	Okręg Gdańsk	Koło Skoczów	Okręg Przemyśl
8	1993			
9	1994	Koło Ustroń	Klub AMINA Kraków	Koło Stronie Śląskie
10	1995	ZO Bielsko-Biała	Klub MADLER Jastrzębie	ZO Legnica
11	1996	Koło Zakopane	Koło KLEPARZ Kraków	Koło Jasło
12	1997	ZO Bielsko Biała	ZO Kraków	ZO Gdańsk
13	1998	Okręg Nowy Sącz 2	Koło POŁUDNIE Bielsko-Biała	Okręg Bielsko-Biała
14	1999	Okręg Przemyśl	Klub Złota Rybka Kraków	Koło Myślenice
15	2000	Koło Stare Miasto Kraków	Koło FSM Bielsko-Biała	Koło Nowa Huta Kraków
16	2001	Koło Nowa Huta Kraków 1	Okręg Kraków	Koło Sanok 1
17	2002	Okręg Bielsko-Biała	Okręg Krosno	Koło Zakopane
18	2003	Koło Jasło	Okręg Kraków	Koło Wadowice
19	2004	Klub KARKONOSKI Jelenia Góra	Koło Wadowice	Okręg Nowy Sącz
W latach 2005-2009 zawody nie były rozgrywane jako impreza ogólnopolska zaliczana do Grand Prix				
20	2010	WKS Kraków Myślenice	WKS Bielsko-Biała Wadowice	WKS SOŁA Węgierska Górka
21	2011	WKS Bielsko-Biała Skoczów	WKS Dunajec 2 Nowy Sącz	OKW Katowice 2
22	2012	WKS Bielsko Biała Wadowice	WKS Bielsko-Biała	WKS ZABŁOCIE Żywiec
23	2013	WKS Krosno 1	WKS Bielsko-Biała	WKS Bielsko-Biała
24	2014	WKS Bielsko-Biała	WKS BYSTRZYCA Lublin 1	WKS Krosno
25	2015	WKS Krosno 2	WKS Dunajec s. Zakopane	WKS Bielsko-Biała
26	2016	WKS BYSTRZYCA Lublin 1	WKS Dunajec s. CADDIS	WKS Dunajec s. Zakopane
27	2017	WKS Dunajec s. CADDIS	OKW Katowice 1	OKW Katowice 2
28	2018	GKWS NEPTUN Gdańsk	Okręg Lublin BYSTRZYCA 1	Okręg PZW Krosno 5
29	2019	Okręg PZW Krosno 1	GKWS NEPTUN Gdańsk	WKS Dunajec s. MSZANKA
2020 zawody odwołane				
30	2021	WKS Dunajec s. MSZANKA	WKS Kraków Myślenice	WKS ŻYLICA Buczkowice
31	2022	GKWS NEPTUN Gdańsk	WKS Bielsko-Biała	WKS Kraków Myślenice
32	2023	TRAPER Rymanów	Okręg PZW Nowy Sącz	TRAPER Krosno
33	2024	TRAPER Rymanów	GKWS NEPTUN Gdańsk	Okręg PZW Nowy Sącz s. MSZANKA 1

**Klasyfikacja punktowa zawodników (miejsca na podium) w Pucharze Wisły 1986-2024
(I miejsce-3 punkty, II miejsce-2 punkty, III miejsce-1 punkt)**

Lp.	Zawodnik	Punkty						Suma
1	Szymala Kazimierz (BB)	3	1	2	1	2	9	
2	Gołofit Grzegorz (Lu)	2	2	3	1		8	
3	Ostafin Łukasz (Kr)	2	3	3			8	
4	Wnękowicz Adam (NS)	2	3	2			7	
5	Konieczny Grzegorz (Ks)	3	3				6	
6	Cwynar Tomasz (BB)	3	2				5	
7	Burda Lucjan (Ks)	3	1				4	
8	Guzdek Stanisław (BB)	3	1				4	
9	Kowalski Dawid (NS)	3	1				4	
10	Szlachetka Mariusz (Kr)	1	3				4	
11	Dyduch Jarosław (BB-Gd)	2	2				4	
12	Adamów Jan (Wb)	3					3	
13	Biernat Krzysztof (Kt)	3					3	
14	Fabian Krzysztof (Pr)	3					3	
15	Gawlik Bogdan (BB)	3					3	
16	Hadam Stanisław (Pr)	3					3	
17	Jankowski Maciej (NS)	3					3	
18	Kozyra Bogdan (BB)	3					3	
19	Kruszecki Marek (BB)	3					3	
20	Marchewka Piotr (Ks)	3					3	
21	Moskal Edward (Kt)	3					3	
22	Paluch Jerzy (Kt)	3					3	
33	Brach Sławomir (NS)	2					2	
34	Chrost Edward (Kt)	2					2	
35	Dobek A..... (BB)	2					2	
36	Dziadura Mieczysław (Kt)	2					2	
37	Hracki Piotr (BB)	2					2	
38	Kręciłowa Dariusz (Śl)	2					2	
39	Milczyński Marek (Kt)	2					2	
40	Nieckuła Marek (Kt)	2					2	
41	Olchawa Piotr (NS)	2					2	
42	Pająk Maciej (NS)	2					2	
43	Piórek Janusz (BB)	2					2	
44	Skowronek Dariusz (Kr)	2					2	
45	Trzebunia Władysław (NS)	2					2	
46	Żótek Tadeusz (NS)	2					2	
47	Tondera Antoni (Kr)	1	1				2	
48	Cuber Marian (Kt)	1					1	
49	Gąsienica-Bryjak Karol (NS)	1					1	
50	Gluza Kazimierz (BB)	1					1	
51	Janik Krystian (BB)	1					1	
52	Jedliński Przemysław (JG)	1					1	
53	Jurzykowski Stanisław (BB)	1					1	
54	Kaleta Krzysztof (Kr)	1					1	

23	Pindel Mariusz (BB)	3								3
24	Rakowski Dariusz (BB)	3								3
25	Smagoń Andrzej (BB)	3								3
26	Staś Szymon (BB)	3								3
27	Trzaskoś Artur (Ks)	3								3
28	Zasadzki Zbigniew (Kr)	3								3
29	Cimała Anatol (BB)	1	2							3
30	Konieczny Piotr (Ks)	1	2							3
31	Zawada Andrzej (BB)	2	1							3
32	Benio Adam (BB)	2								2

55	Kruszecki Roman (BB)	1								1
56	Kubik Piotr (NS)	1								1
57	Kuras Filip (Kr)	1								1
58	Leszczyk Piotr (Pi)	1								1
59	Nanek Adam (Kr)	1								1
60	Nocoń Jakub (Kt)	1								1
61	Opach Zdzisław (Kr)	1								1
62	Waligóra Tomasz (BB)	1								1
63	Wieczorek Tomasz (Wr)	1								1

Symbol przynależności zawodnika do okręgu PZW: BB-Bielsko-Biała, Gd-Gdańsk, JG-Jelenia Góra, Kr-Kraków, Ks-Krosno, Kt-Katowice, Lu-Lublin, NS-Nowy Sącz, Pi-Piła, Pr-Przemyśl, Sł-Słupsk, Wb-Wałbrzych, Wr-Wrocław.

**Klasyfikacja punktowa drużyn należących do okręgów PZW (miejsca na podium)
w Pucharze Wisły 1986-2024 (I miejsce-3 punkty, II miejsce-2 punkty, III miejsce-1 punkt)**

Lp.	Okręg	Punkty																					RAZEM		
		3	2	1	3	2	3	3	3	3	2	1	2	3	1	2	2	1	3	3	2	1		2	1
1	Bielsko-Biała	1	1	2																					53
2	Nowy Sącz	2	3	3	1	1	2	2	2	1	3	1	3	2	1										27
3	Kraków	2	2	2	2	1	3	1	3	2	2	3	2	1											26
4	Krosno	1	1	2	3	3	1	3	1	3	3	1	3												25
5	Gdańsk	1	3	1	3	2	3	2																	15
6	Lublin	2	3	2																					7
7	Katowice	2	1	2	1																				6
8	Przemyśl	1	3																						4
9	Jelenia Góra	3																							3
10	Legnica	1																							1
11	Wałbrzych	1																							1

Podsumowanie Pucharu Wisły

Osiągnięcia zawodników i drużyn w historii Pucharu Wisły przedstawia klasyfikacja, która prezentuje dorobek poszczególnych okręgów wędkarskich PZW.

**Klasyfikacja punktowa okręgów PZW (miejsca na podium) w Pucharze Wisły 1986-2024
(I miejsce-3 punkty, II miejsce-2 punkty, III miejsce-1 punkt)**

Lp.	Okręg	Punkty		RAZEM
		Indywidualnie	Drużynowo	
1	Bielsko-Biała	60	53	113
2	Nowy Sącz	26	27	53
3	Kraków	23	26	49
4	Krosno	19	25	44
5	Katowice	19	6	25
6	Gdańsk	2	15	17
7	Lublin	8	7	15
8	Przemyśl	6	4	10
9	Jelenia Góra	1	3	4
10	Wałbrzych	3	1	4
11	Słupsk	2		2
12	Legnica		1	1
13	Piła	1		1
14	Wrocław	1		1

Puchar Sanu - zawody weszły do kalendarza imprez ogólnopolskich w 2006 roku. Do tej pory rozegrano je 15 razy. Z przerwami w latach 2010, 2017, 2020 i 2022. W latach 2006-2012 odbywały się w ramach tzw. I ligi. W sezonach 2013-2015 zaliczane były do cyklu zawodów eliminacyjnych, czyli tzw. II ligi. W 2016 roku zawody powróciły do kalendarza imprez ogólnopolskich w ramach Grand Prix Polski w wędkarstwie muchowym. Są to klasyczne, wiosenne zawody pstrągowe, których dodatkowymi atutami jest możliwość łowienia na jeziorze z łódek oraz na rzece San. W sezonie 2012 jeden z sektorów wyznaczono na wodzie stojącej, łowienie z brzegu na zbiorniku Balaton w Krośnie. W latach 2013-2019 dwa sektory wyznaczano na rzece San i jeden sektor na zbiorniku Myczkowce. W 2019 roku zawody rozegrano w dniach 17-19 maja i użyto nazwy: 12 Muchowy Puchar Trapera. W 2020 roku zawody nie odbyły się z powodu odwołania wszystkich imprez ogólnopolskich w związku z epidemią koronawirusa. W sezonie 2021 roku zaplanowano Puchar Sanu na wiosnę. Zawody zostały przeniesione na nietypowy termin - jesienny i rozegrano je w dniach 22-24 października. Wyznaczono dwa sektory (A i B) na zbiorniku Myczkowce (łowienie z łodzi) oraz jeden sektor na rzece San (C - od ujścia Hoczewki do Leska). W 2023 roku zawody odbyły się po raz 14. Wyznaczono jeden sektor (A) na zbiorniku Myczkowce (łowienie z łodzi) oraz dwa sektory na rzece San (B - odcinek specjalny OS San, od Zwierzynia do ujścia Hoczewki, C - od II zakrętu w Postołowie do Sobienia). W 2024 roku zawody odbyły się po raz 15 w historii. Sektor A na zbiorniku Myczkowce, sektor B - rzeka San (Odcinek Specjalny od elektrowni w Zwierzyniu do ujścia Hoczewki, sektor C - rzeka San od Łączek do Postołowa. Poniżej przedstawiam zestawienie wybranych informacji o rozegranych do tej pory edycjach Pucharu Sanu z lat 2006-2024.

Klasyfikacja indywidualna Pucharu Sanu z lat 2006-2024 (miejsca na podium)					
Lp.	Rok	Ranga	I miejsce	II miejsce	III miejsce
1	2006	I liga	Zasadzki Zbigniew (Kr)	Walczyk Marek (Ks)	Wróbel Piotr (Kr)
2	2007	I liga	Walczyk Marek (Ks)	Straszkievicz Zbigniew (Ks)	Urbanik Edward (Ks)
3	2008	I liga	Trzaskoś Artur (Ks)	Kręciłowa Dariusz (Sł)	Gołofit Grzegorz (Lu)
4	2009	I liga	Konieczny Piotr (Ks)	Kręciłowa Dariusz (Sł)	Wiśniewski Jerzy (Wr)
	2010	zawodów nie organizowano			
5	2011	I liga	Gołofit Grzegorz (Lu)	Zawada Andrzej (BB)	Garnarczyk Piotr (Ks)
6	2012	I liga	Baklarz Ryszard (BB)	Zieleniak Piotr (Lu)	Ostafin Łukasz (Kr)
7	2013	II liga	Gołofit Lesław (Lu)	Lipa Grzegorz (Rz)	Kozieł Andrzej (Kr)
8	2014	II liga	Haszycz Michał (Kt)	Wadowski Piotr (NS)	Skrzypek Grzegorz (Rz)
9	2015	II liga	Chyła Wojciech (Kr)	Obruśnik Marcin (Kr)	Zaremba Piotr (Lu)
10	2016	I liga	Obruśnik Marcin (Kr)	Rapiej Bartosz (Ks)	Gołofit Grzegorz (Lu)
	2017	zawodów nie organizowano			
11	2018	I liga	Szlachetka Mariusz (Kr)	Borowiec Wacław (Ks)	Kowalski Marek (NS)
12	2019	I liga	Tołoczko Bartosz (Sł)	Ostafin Łukasz (Kr)	Kinal Paweł (Ks)
	2020	zawody odwołane			
13	2021	I liga	Greszta Michał (Gd)	Korzeniowski Maciej (Ks)	Konieczny Szymon (Ks)
	2022	zawodów nie organizowano			
14	2023	I liga	Konieczny Szymon (Ks)	Konieczny Grzegorz (Ks)	Dyduch Jarosław (Gd)
15	2024	I liga	Walczyk Marek (Ks)	Konieczny Szymon (Ks)	Skurzyński Grzegorz (Kr)

Klasyfikacja drużynowa Pucharu Sanu z lat 2006-2024 (miejsca na podium)					
Lp.	Rok	Ranga	I miejsce	II miejsce	III miejsce
1	2006	I liga	WKS Krosno	WKS WYDRA Skoczów	WKS Kraków 2
2	2007	I liga	WKS Kraków Myślenice	WKS Krosno 2	WKS Krosno 1
3	2008	I liga	WKS Krosno 1	WKS SŁUPIA Słupsk	WKS Wiślaka Jasło 1
4	2009	I liga	WKS Krosno 2	WKS Dunajec Nowy Sącz 1	WKS Bielsko-Biała 2
	2010	zawodów nie organizowano			
5	2011	I liga	WKS Kraków 6	WKS Bielsko-Biała Skoczów	WKS Krosno 4
6	2012	I liga	OKW Katowice 2	WKS Krosno 2	WKS Dunajec Nowy Targ 16
7	2013	II liga	ZWIERZYNIĘC Kraków	WKS BARRAKUDA Lublin	Koło Mszanka
8	2014	II liga	Koło PZW Zakopane	WKS Krosno 1	PWKS Rzeszów
9	2015	II liga	WKS Kraków	TEAM Lublin	WKS SANSPORT Dynów 1
10	2016	I liga	WKS Krosno 7	WKS BYSTRZYCA Lublin 1	WKS Krosno 1
	2017	zawodów nie organizowano			
11	2018	I liga	GKWS NEPTUN Gdańsk	TRAPER Rymanów	WKS Krosno 1
12	2019	I liga	WKS Kraków Myślenice	TRAPER Rymanów	WKS Dunajec s. Mszanka
	2020	zawody nie odbyły się			

13	2021	I liga	TRAPER Rymanów	WKS Kraków Myślenice	GKWS NEPTUN Gdańsk
	2022	zawodów nie organizowano			
14	2023	I liga	TRAPER Rymanów	TRAPER Krosno	Okręg PZW Nowy Sącz s. GÓRALE
15	2024	I liga	Okręg PZW Krosno 3	TRAPER Rymanów	GKWS NEPTUN Gdańsk

**Klasyfikacja punktowa zawodników (miejsca na podium) w Pucharze Sanu 2006-2024
(I miejsce-3 punkty, II miejsce-2 punkty, III miejsce-1 punkt)**

Lp.	Zawodnik	Punkty							Suma	Lp.	Zawodnik	Punkty			Suma
1	Walczyk Marek (Ks)	2	3	3				8	19	Korzeniowski Maciej (Ks)	2			2	
2	Konieczny Szymon (Ks)	1	3	2				6	20	Lipa Grzegorz (Rz)	2			2	
3	Gołofit Grzegorz (Lu)	1	3	1				5	21	Rapiej Bartosz (Ks)	2			2	
4	Obručnik Marcin (Kr)	2	3					5	22	Straszewicz Zbigniew (Ks)	2			2	
5	Kręciętowa Dariusz (Sł)	2	2					4	23	Wadowski Piotr (NS)	2			2	
6	Baklarz Ryszard (BB)	3						3	24	Zawada Andrzej (BB)	2			2	
7	Chyła Wojciech (Kr)	3						3	25	Zieleniak Piotr (Lu)	2			2	
8	Gołofit Lesław (Lu)	3						3	26	Dyduch Jarosław (Gd)	1			1	
9	Greszta Michał (Gd)	3						3	27	Garnarczyk Piotr (Ks)	1			1	
10	Haszycz Michał (Kt)	3						3	28	Kinal Paweł (Ks)	1			1	
11	Konieczny Piotr (Ks)	3						3	29	Kowalski Marek (NS)	1			1	
12	Szlachetka Mariusz (Kr)	3						3	30	Kozieł Andrzej (Kr)	1			1	
13	Tołoczko Bartosz (Sł)	3						3	31	Skrzypek Grzegorz (Rz)	1			1	
14	Trzaskoś Artur (Ks)	3						3	32	Skurzyński Grzegorz (Kr)	1			1	
15	Zasadzki Zbigniew (Kr)	3						3	33	Urbanik Edward (Ks)	1			1	
16	Ostafin Łukasz (Kr)	1	2					3	34	Wiśniewski Jerzy (Wr)	1			1	
17	Borowiec Wacław (Ks)	2						2	35	Wróbel Piotr (Kr)	1			1	
18	Konieczny Grzegorz (Ks)	2						2	36	Zaremba Piotr (Lu)	1			1	

Symbol przynależności zawodnika do okręgu PZW: BB-Bielsko Biała, Gd-Gdańsk, Kr-Kraków, Ks-Krosno, Kt-Katowice, Lu-Lublin, NS-Nowy Sącz, Rz-Rzeszów, Sł-Słupsk, Wr-Wrocław.

**Klasyfikacja punktowa drużyn należących do okręgów PZW (miejsca na podium)
w Pucharze Sanu 2006-2024 (I miejsce-3 punkty, II miejsce-2 punkty, III miejsce-1 punkt)**

Lp.	Okręg	Punkty																		RAZEM									
1	Krosno	3	2	1	3	1	3	1	2	2	3	1	2	1	2	3	3	2	3	2									40
2	Kraków	1	3	3	3	3	3	2																					18
3	Nowy Sącz	2	1	1	3	1	1																					9	
4	Lublin	2	2	2																								6	
5	Bielsko-Biała	2	1	2																								5	
6	Gdańsk	3	1	1																								5	
7	Katowice	3																										3	
8	Słupsk	2																										2	
9	Przemyśl	1																										1	
10	Rzeszów	1																										1	

Podsumowanie Pucharu Sanu

Osiągnięcia zawodników i drużyn startujących w historii Pucharu Sanu przedstawia klasyfikację, która prezentuje dorobek poszczególnych okręgów wędkarskich PZW.

**Klasyfikacja punktowa okręgów PZW (miejsca na podium) w Pucharze Sanu 2006-2024
(I miejsce-3 punkty, II miejsce-2 punkty, III miejsce-1 punkt)**

Lp.	Okręg	Punkty		RAZEM
		Indywidualnie	Drużynowo	
1	Krosno	33	40	73
2	Kraków	20	18	38
3	Lublin	11	6	17
4	Nowy Sącz	3	9	12
5	Bielsko-Biała	5	5	10
6	Gdańsk	4	5	9
7	Słupsk	7	2	9
8	Rzeszów	3	1	4
9	Katowice		3	3
10	Przemyśl		1	1
11	Wrocław	1		1

Jesienny Lipień Sanu - zawody muchowe rozgrywane od 1984 roku. Od początku, aż do sezonu 2005 obowiązywała w nich jedna metoda połowu: sucha mucha. W 2006 roku, kiedy wprowadzono zawody 3 turowe, przełamano długoletnią tradycję i dopuszczono wszystkie metody połowu, które obowiązywały także w 2007 roku. W 2008 roku powrócono do formuły suchej muchy. W latach 2009-2013 i 2015 dopuszczono wszystkie metody, w latach 2014 i 2016 obowiązywała znowu tylko sucha mucha. W 2017 roku ze względu na zmieniające się warunki wodne i niekorzystną sytuację pogodową wprowadzono zróżnicowanie metod łowienia na sektorach rzecznych: sektor B - odcinek specjalny „OS San” (tylko sucha mucha), sektor C - od ujścia Hoczewki do Leska (wszystkie metody). W 2018 roku dzięki dobrym warunkom pogodowym i wodnym udało się przeprowadzić zawody w „klasycznej” formule (tylko sucha mucha). Wyznaczono trzy sektory na rzece San: A - Odcinek Specjalny (od Zwierzynia - powyżej wiaty VISION do ujścia Hoczewki, B - od ujścia Hoczewki do ujścia potoku z Huzeli, C - od ujścia potoku z Huzeli do połowy płani poniżej starego mostu w Postołowie. W 2019 roku wyznaczono dwa sektory na rzece San i jeden na zbiorniku Myczkowce. Na Sanie obowiązywała jedna metoda łowienia - sucha mucha. Podobne zasady zastosowano podczas 37 edycji Jesiennego Lipienia Sanu w 2020, którego rozegrano w formule zawodów towarzyskich, ze względu na odwołanie wszystkich imprez sportowych w związku z ograniczeniami z powodu zagrożenia koronawirusem.

W latach 2021-2022 rozegrano kolejne edycje zawodów - 38 i 39 JLS ponownie w ramach cyklu zawodów I ligi. Sektor A zorganizowano na zbiorniku Myczkowce (łowienie z łodzi), sektory B i C na rzece San od Zwierzynia do Leska. W 2023 roku zawody odbyły się w dniach 23-24 września. Sektory wyznaczono na rzece San: A - od Zwierzynia do Średniej Wsi, B - od Średniej Wsi do Łączek, C - od Łączek do Postołowa. Obowiązywała tylko jedna metoda łowienia - sucha mucha, a jedyną dopuszczoną do punktacji rybą był lipień. W 2024 roku zawody odbyły się po raz 41. Sektory wyznaczono na zbiorniku Myczkowce (sektor A) i rzece San (sektory B i C). Na jeziorze wszystkie metody połowu, na rzece sucha mucha.

Poniżej przedstawiam zestawienie wybranych informacji dotyczących rozegranych do tej pory edycji Jesiennego Lipienia Sanu z lat 1984-2024.

Zestawienie wyników indywidualnych Jesienny Lipień Sanu z lat 1984-2024 (miejsca na podium)				
Lp.	Rok	I miejsce	II miejsce	III miejsce
1	1984	Klimowski Piotr (Kr)	Wróblecki Leszek (Ks)	Olbrot Marian (Ks)
2	1985	Krynicky Ryszard (Ks)	Grąziowski Józef (Ks)	Langner Edward (Ks)
3	1986	Grąziowski Józef (Ks)	Kaleta Krzysztof (Kr)	Szajnik Franciszek (Pr)
4	1987	Straszkiwicz Zbigniew (Ks)	Hadam Stanisław (Pr)	Hydzik Andrzej (Ks)
5	1988	Straszkiwicz Zbigniew (Ks)	Kłos Marek (Ra)	Pudło Jan (Ks)
6	1989	Kaleta Krzysztof (Kr)	Mozdyniewicz Marian (NS)	Szajnik Franciszek (Pr)
7	1990	Olko Andrzej (Kt)	Hydzik Andrzej (Ks)	Lelito Tadeusz (NS)
8	1991	Grosman Alfred (Sf)	Adamczyk Henryk (BB)	Cwenar Henryk (Ks)
9	1992	Gaj Tomasz (Ks)	Straszkiwicz Zbigniew (Ks)	Stefański Andrzej (Ks)
10	1993	Tondera Antoni (Kr)	Białek Robert (Sz)	Motyka Krzysztof (Kr)
11	1994	Szulc Czesław (NS)	Dobek Bogusław (Lu)	Biodrowicz Jan (Ks)
12	1995	Kruszecki Marek (BB)	Kaleta Krzysztof (Kr)	Ziółkowski Marek (Gd)
13	1996	Mozdyniewicz Marian (NS)	Szymała Kazimierz (BB)	Sikora Adam (Kr)
14	1997	Tondera Antoni (Kr)	Zasadzki Zbigniew (Kr)	Stańda Wiesław (Kr)
15	1998	Weinberger Artur (Tg)	Straszkiwicz Zbigniew (Ks)	Maleta Andrzej (Tw)
16	1999	Bąk Adam (Rz)	Kruszecki Marek (BB)	Lach Józef (NS)
17	2000	Konieczny Piotr (Ks)	Gierczak Karol (Ks)	Zasadzki Zbigniew (Kr)
18	2001	Konieczny Piotr (Ks)	Burda Lucjan (Ks)	Gawlik Bogdan (BB)
19	2002	Cieślak Ryszard (Ks)	Sokołowski Dariusz (Ks)	Walczyk Marek (Ks)
20	2003	Weinberger Artur (Tg)	Tondera Antoni (Kr)	Nazarkiewicz Gracjan (Ks)
21	2004	Lach Józef (NS)	Zieleniak Piotr (Lu)	Tondera Antoni (Kr)
22	2005	Weinberger Artur (Tg)	Skoć Marek (Kr)	Cimała Anatol (BB)
23	2006	Konieczny Piotr (Ks)	Zasadzki Zbigniew (Kr)	Lisiewski Bogdan (Ks)
24	2007	Białoń Krystian (Kr)	Lisiewski Bogdan (Ks)	Trzaskoś Artur (Ks)
25	2008	Tobiasz Robert (Ks)	Straszkiwicz Zbigniew (Ks)	Biernat Krzysztof (Kt)
26	2009	Zieleniak Piotr (Lu)	Rapiej Bartosz (Pr)	Wieczorek Tomasz (Wr)
27	2010	Krawczyk Jacek (Ks)	Armatys Piotr (NS)	Guzdek Stanisław (BB)
28	2011	Trzaskoś Artur (Ks)	Gołofit Grzegorz (Lu)	Mróz Krzysztof (Kt)
29	2012	Kocielski Marek (Wa)	Armatys Piotr (NS)	Geruła Grzegorz (Pr)
30	2013	Białoń Krystian (Kr)	Walczyk Marek (Ks)	Korzeniowski Maciej (Ks)
31	2014	Rapiej Bartosz (Ks)	Zieleniak Piotr (Lu)	Zakrzewski Krzysztof (Ks)
32	2015	Gołofit Grzegorz (Lu)	Konieczny Piotr (Ks)	Walczyk Marek (Ks)

33	2016	Fejkiel Michał (Ks)	Pindel Mariusz (BB)	Korzeniowski Maciej (Ks)
34	2017	Konieczny Piotr (Ks)	Bąk Ryszard (Lu)	Tobiasz Robert (Ks)
35	2018	Gołofit Grzegorz (Lu)	Opach Zdzisław (Kr)	Latusek Dawid (Ks)
36	2019	Wnękowicz Adam (NS)	Konieczny Piotr (Ks)	Konieczny Grzegorz (Ks)
37	2020 T	Konieczny Grzegorz (Ks)	Gołofit Grzegorz (Lu)	Gerula Grzegorz (Pr)
38	2021	Ordzwoiały Dariusz (Gd)	Rapiej Bartosz (Ks)	Konieczny Piotr (Ks)
39	2022	Kręciętowa Dariusz (Sł)	Konieczny Grzegorz (Ks)	Bąk Ryszard (Lu)
40	2023	Konieczny Grzegorz (Ks)	Wnękowicz Adam (NS)	Fejkiel Michał (Ks)
41	2024	Konieczny Szymon (Ks)	Obruśnik Marcin (Kr)	Bednarczyk Krystian (Wb)

Symbol przynależności zawodnika do okręgu PZW: BB-Bielsko-Biała, Gd-Gdańsk, Kr-Kraków, Ks-Krosno, Kt-Katowice, Lu-Lublin, NS-Nowy Sącz, Pr-Przemyśl, Ra-Radom, Rz-Rzeszów, Sł-Słupsk, Sz-Szczecin, Tg-Tarnobrzeg, Tw-Tarnów, Wa-Warszawa, Wr-Wrocław. W 2020 roku zawody rozegrano w formule towarzyskiej (symbol: 2020 T).

Zestawienie wyników drużynowych Jesienny Lipień Sanu z lat 1984-2024 (miejsca na podium)				
Lp.	Rok	I miejsce	II miejsce	III miejsce
1	1984	nie prowadzono klasyfikacji drużynowej		
2	1985	ZO Tarnów	ZO Wrocław	Koło STOMIL Sanok
3	1986	ZO Katowice	Koło Myślenice	ZO Tarnów
4	1987	Klub BZDYKFUS Warszawa	Klub RED TAG Dynów	Koło Olszanica
5	1988	ZO Nowy Sącz	ZO Kraków	Koło Olszanica
6	1989	Klub RED TAG Dynów	ZO Kraków	Koło Jasło Miasto
7	1990	Klub NURT Nowy Targ	Koło Zagórz	Koło Jasło Miasto
8	1991	ZO Słupsk	Koło Wadowice 2	Koło Solina
9	1992	Koło Olszanica	Koło Jasło Miasto	Koło Wadowice
10	1993	ZO Kraków	Koło Myślenice	ZO Warszawa
11	1994	ZO Kraków	ZO Lublin	Koło Wadowice
12	1995	Koło ZWIERZYNIĘC Kraków	Klub SALMO Wadowice	Klub LIPIEŃ Wadowice
13	1996	Koło Myślenice	Koło Sanok Miasto	Klub CHROBOCZEK Zabrze
14	1997	Koło Sanok Miasto 2	Koło Myślenice	Klub BUKOWA Stalowa Wola
15	1998	Koło Olszanica	Koło KLEPARZ Kraków	Klub BUKOWA Stalowa Wola
16	1999	Okręg Bielsko-Biała	Okręg Nowy Sącz	Okręg Kraków
17	2000	Koło Sanok nr 3	Okręg Krosno 1	Koło KLEPARZ-BARWENA Kraków
18	2001	Okręg Bielsko-Biała	Okręg Krosno 1	Okręg Krosno 2
19	2002	Okręg Krosno 2	Okręg Krosno 1	Okręg Bielsko-Biała
20	2003	Okręg Krosno 1	Okręg Tarnobrzeg	Koło Sanok Miasto 1
21	2004	Okręg Lublin	Koło Myślenice	Okręg Bielsko-Biała
22	2005	Okręg Tarnobrzeg	Koło FSM SYRENA Bielsko-Biała	Klub STARE MIASTO Kraków
23	2006	WKS Krosno 1	KM KLEPARZ Kraków	KM Kraków-Myślenice
24	2007	WKS Krosno 1	WKS Krosno 2	KM Sanok 1 NAFTOWIEC
25	2008	WKS Krosno 1	WKS Krosno s. Lesko	WKS Krosno s. Sanok Miasto 2
26	2009	WKS SCIERRA BYSTRZYCA Lublin	WKS Krosno s. Sanok Miasto 2	WKS Krosno s. Jasło Miasto 3
27	2010	WKS Krosno 3	WKS Dunajec 1	WKS Krosno Sanok Miasto 2
28	2011	WKS Krosno 4	WKS BYSTRZYCA Lublin 2	WKS Krosno Sanok Miasto 1
29	2012	WKS Krosno Sanok Miasto 3	WKS SANSPORT Dynów	WKS Kraków-Myślenice
30	2013	WKS Krosno 1	WKS Krosno 2	WKS Kraków 1
31	2014	WKS Kraków-Myślenice	WKS Krosno 3	WKS Krosno s. Rymanów
32	2015	WKS Krosno 1	WKS Krosno Sanok Miasto	WKS Dunajec Nowy Sącz 2
33	2016	WKS Krosno 1	WKS Krosno 7	WKS Krosno 2
34	2017	WKS Krosno 1	GKWS NEPTUN Gdańsk	WKS Krosno 6
35	2018	TRAPER Rymanów	Okręg PZW Krosno 1	Okręg PZW Krosno 2
36	2019	Okręg PZW Krosno 1	TRAPER Rymanów	Okręg PZW Krosno 2
37	2020 T	TRAPER Rymanów	Okręg Krosno-Sanok Miasto	SANSPORT Dynów 1
38	2021	TRAPER Krosno	GKWS NEPTUN Gdańsk	WKS Kraków-Myślenice
39	2022	Okręg PZW Krosno 3	TRAPER Rymanów	GKWS NEPTUN Gdańsk
40	2023	TRAPER Rymanów	TRAPER Krosno	Okręg PZW Kraków s. Myślenice
41	2024	Okręg PZW Krosno 2	Okręg PZW Lublin OKW BYSTRZYCA 1	TRAPER Rymanów

Klasyfikacja punktowa zawodników (miejsca na podium) w Jesiennym Lipieniu Sanu 1984-2024 (I miejsce-3 punkty, II miejsce-2 punkty, III miejsce-1 punkt)

Lp.	Zawodnik	Punkty						Suma	Lp.	Zawodnik	Punkty			Suma
1	Konieczny Piotr (Ks)	3	3	3	2	3	2	17	39	Białek Robert (Sz)	2			2
		1									40	Burda Lucjan (Ks)	2	
2	Straszkiwicz Zbigniew (Ks)	3	3	2	2	2		41	Dobek Bogusław (Lu)	2				
3	Gołofit Grzegorz (Lu)	2	3	3	2			42	Gierczak Karol (Ks)	2			2	
4	Weinberger Artur (Tg)	3	3	3				43	Hadam Stanisław (Pr)	2			2	

5	Konieczny Grzegorz (Ks)	1	3	2	3			9
6	Tondera Antoni (Kr)	3	3	2	1			9
7	Kaleta Krzysztof (Kr)	2	3	2				7
8	Rapiej Bartosz (Pr-Ks)	2	3	2				7
9	Zieleniak Piotr (Lu)	2	3	2				7
10	Białoń Krystian (Kr)	3	3					6
11	Grąziowski Józef (Ks)	2	3					5
12	Kruszecki Marek (BB)	3	2					5
13	Mozdyniewicz Marian (NS)	2	3					5
14	Wnękowicz Adam (NS)	3	2					5
15	Zasadzki Zbigniew (Kr)	2	1	2				5
16	Fejkiel Michał (Ks)	3	1					4
17	Lach Józef (NS)	1	3					4
18	Tobiasz Robert (Ks)	3	1					4
19	Trzaskoś Artur (Ks)	1	3					4
20	Armatys Piotr (NS)	2	2					4
21	Walczyk Marek (Ks)	1	2	1				4
22	Bąk Adam (Rz)	3						3
23	Cieślik Ryszard (Ks)	3						3
24	Gaj Tomasz (Ks)	3						3
25	Grosman Alfred (Śl)	3						3
26	Klimowski Piotr (Kr)	3						3
27	Kocielski Marek (Wa)	3						3
28	Konieczny Szymon (Ks)	3						3
29	Krawczyk Jacek (Ks)	3						3
30	Kręciłtowa Dariusz (Śl)	3						3
31	Krynicky Ryszard (Ks)	3						3
32	Olko Andrzej (Kt)	3						3
33	Ordzowiały Dariusz (Gd)	3						3
34	Szulc Czesław (NS)	3						3
35	Bąk Ryszard (Lu)	2	1					3
36	Hydzik Andrzej (Ks)	1	2					3
37	Lisiewski Bogdan (Ks)	1	2					3
38	Adamczyk Henryk (BB)	2						2
44	Kłos Marek (Ra)	2						2
45	Obruśnik Marcin (Kr)	2						2
46	Opach Zdzisław (Kr)	2						2
47	Pindel Mariusz (BB)	2						2
48	Skoć Marek (Kr)	2						2
49	Sokołowski Dariusz (Ks)	2						2
50	Szymala Kazimierz (BB)	2						2
51	Wróblecki Leszek (Ks)	2						2
52	Gerula Grzegorz (Pr)	1	1					2
53	Korzeniowski Maciej (Ks)	1	1					2
54	Szajnik Franciszek (Pr)	1	1					2
55	Bednarczyk Krystian (Wb)	1						1
56	Biernat Krzysztof (Kt)	1						1
57	Biodrowicz Jan (Ks)	1						1
58	Cimała Anatol (BB)	1						1
59	Cwenar Henryk (Ks)	1						1
60	Gawlik Bogdan (BB)	1						1
61	Guzdek Stanisław (BB)	1						1
62	Langner Edward (Ks)	1						1
63	Latusek Dawid (Ks)	1						1
64	Lelito Tadeusz (NS)	1						1
65	Małeta Andrzej (Tw)	1						1
66	Motyka Krzysztof (Kr)	1						1
67	Mróz Krzysztof (Kt)	1						1
68	Nazarkiewicz Gracjan (Ks)	1						1
69	Olbrot Marian (Ks)	1						1
70	Pudło Jan (Ks)	1						1
71	Sikora Adam (Kr)	1						1
72	Stańda Wiesław (Kr)	1						1
73	Stefański Andrzej (Ks)	1						1
74	75Wieczorek Tomasz (Wr)	1						1
75	Zakrzewski Krzysztof (Ks)	1						1
76	Ziółkowski Marek (Gd)	1						1

Symbol przynależności zawodnika do okręgu PZW: BB-Bielsko-Biała, Gd-Gdańsk, Kr-Kraków, Ks-Krosno, Kt-Katowice, Lu-Lublin, NS-Nowy Sącz, Pr-Przemyśl, Ra-Radom, Rz-Rzeszów, Śl-Ślupsk, Sz-Szczecin, Tg-Tarnobrzeg, Tw-Tarnów, Wa-Warszawa, Wr-Wrocław.

**Klasyfikacja punktowa drużyn należących do okręgów PZW (miejsca na podium)
w Jesiennym Lipieniu Sanu 1984-2024 (I miejsce-3 punkty, II miejsce-2 punkty, III miejsce-1 punkt)**

Lp.	Okręg	Punkty																		RAZEM			
		1	1	1	1	2	1	1	3	2	2	3	3	3	2	2	1	3	2		3	1	3
1	Krosno	3	2	1	3	2	1	2	1	3	1	3	1	3	3	2	2	1	3	2	3	2	124
2	Kraków	2	2	2	3	2	3	3	3	2	2	1	1	2	1	2	1	1	1	3	1	1	39
3	Bielsko-Biała	2	1	1	2	1	3	3	1	1	2												17
4	Lublin	2	3	3	2	2																	12
5	Nowy Sącz	3	3	2	2	1																	11
6	Przemyśl	2	3	2	1																		8
7	Tarnobrzeg	1	1	2	3																		7
8	Gdańsk	2	2	1																			5
9	Katowice	3	1																				4
10	Tarnów	3	1																				4
11	Warszawa	3	1																				4
12	Ślupsk	3																					3
13	Wrocław	2																					2

Największe lipienie złowione w historii JLS w latach 1984-2024 (45 najdłuższych ryb od 45,0 cm)

Lp.	Rok	Długość	Zawodnik (okręg)
1	2013	51,6 cm	Burda Lucjan (Ks)
2	2013	51,5 cm	Armatys Piotr (Lu)
3	2013	51,0 cm	Garbacz Eugeniusz (NS)
4	2011	49,3 cm	Wieczorek Tomasz (Wr)
5-7	2013	48,8 cm	Błaszczak Gerard (Po)
5-7	2011	48,8 cm	Stochaj Mateusz (Gd)
5-7	2016	48,8 cm	Nieckuła Marek (Kt)

8	2013	48,7 cm	Zasadzki Zbigniew (Kr)
9	2013	48,5 cm	Krokos Jan (Ks)
10	2012	48,4 cm	Ostafin Łukasz (Kr)
11	2014	48,0 cm	Tobiasz Robert (Ks)
12-13	2014	47,8 cm	Nocoń Jakub (Kt)
12-13	2017	47,8 cm	Rapiej Bartosz (Ks)
14-16	2018	47,6 cm	Gerula Grzegorz (Pr)
14-16	2019	47,6 cm	Kwaśniewski Dariusz (BB)
14-16	2011	47,6 cm	Korzeniowski Maciej (Ks)
17-19	2024	47,5 cm	Makara Maksymilian (NS) - kat. Junior
17-19	2011	47,5 cm	Trzaskoś Artur (Ks)
17-19	2018	47,5 cm	Wałachowski Mariusz (Lu)
20-21	2018	47,2 cm	Opach Zdzisław (Kr)
20-21	2013	47,2 cm	Walczyk Marek (Ks)
22	2019	47,0 cm	Ordzowiały Dariusz (Gd)
23	2013	47,1 cm	Wieczorek Tomasz (Wr)
24	1987	46,7 cm	Hadam Stanisław (Pr)
25	2014	46,6 cm	Konieczny Grzegorz (Ks)
26-27	2011	46,5 cm	Zasadzki Andrzej (Kr)
26-27	2014	46,5 cm	Mikulski Konrad (Le)
28	2009	46,4 cm	Brach Sławomir (NS)
29-30	2006	46,3 cm	Burda Lucjan (Ks)
29-30	2018	46,3 cm	Nieckuła Marek (Kt)
31	2011	46,1 cm	Słomka Marcin (Kr)
32-34	2008	46,0 cm	Kubacki Adam (Śl)
32-34	2015	46,0 cm	Słomka Marcin (Kr)
32-34	2016	46,0 cm	Pindel Mariusz (BB)
35	2019	45,6 cm	Kaniuczak Jarosław (Pr)
36-38	2006	45,5 cm	Zasadzki Zbigniew (Kr)
36-38	2011	45,5 cm	Adamów Jan (Wb)
36-38	2013	45,5 cm	Zawada Andrzej (BB)
39	2006	45,3 cm	Pałka Jan (Po)
40-41	2011	45,2 cm	Waniewski Marek (Rz)
40-41	2016	45,2 cm	Brach Sławomir (NS)
42-43	2012	45,1 cm	Kręciętowa Dariusz (Śl)
42-43	2008	45,1 cm	Zieleniak Piotr (Lu)
44-45	2009	45,0 cm	Lisiewski Bogdan (Ks)
44-45	2008	45,0 cm	Straszkievicz Zbigniew (Ks)

Symbol przynależności zawodnika do okręgu PZW: BB-Bielsko-Biała, Gd-Gdańsk, Kr-Kraków, Ks-Krosno, Kt-Katowice, Le-Legnica, Lu-Lublin, NS-Nowy Sącz, Po-Poznań, Pr-Przemysł, Rz-Rzeszów, Śl-Śląsk, Wb-Wałbrzych, Wr-Wrocław.

Podsumowanie Jesiennego Lipienia Sanu

Biorąc pod uwagę wyniki zawodników i drużyn startujących w historii Jesiennego Lipienia Sanu przedstawiam klasyfikację, która prezentuje dorobek poszczególnych okręgów wędkarskich PZW.

Klasyfikacja punktowa okręgów PZW (miejsca na podium) w Jesiennym Lipieniu Sanu 1984-2024 (I miejsce-3 punkty, II miejsce-2 punkty, III miejsce-1 punkt)

Lp.	Okręg	Punkty		RAZEM
		Indywidualnie	Drużynowo	
1	Krosno	104	124	228
2	Kraków	39	39	78
3	Nowy Sącz	22	11	33
4	Lublin	22	12	34
5	Bielsko-Biała	14	17	31
6	Przemysł	8	8	16
7	Tarnobrzeg	9	7	16
8	Gdańsk	4	5	9
9	Katowice	5	4	9
10	Śląsk	6	3	9
11	Warszawa	3	4	7
12	Tarnów	1	4	5
13	Rzeszów	3		3
14	Wrocław	1	2	3
15	Radom	2		2
16	Wałbrzych	1		1



Muchowe Mistrzostwa Polski - w dniach 18-20 października 2024 roku odbyły się na wodach okręgu PZW Słupsk 47 Mistrzostwa Polski seniorów. Łowiskiem była rzeka Łupawa na odcinku od Łupawy do Zgojewa. W rozegranych do tej pory edycjach Muchowych Mistrzostw Polski Seniorów wyłoniono 47 zwycięzców indywidualnych i 46 zwycięzców drużynowych (w 2005 roku nie prowadzono klasyfikacji drużynowej). Pierwsze w historii Mistrzostwa Polski w wędkarstwie muchowym odbyły się w 1977 roku na Dunajcu. W klasyfikacji indywidualnej zwyciężył Wojciech Piziak z ZO Kraków. Drużynowo pierwsze miejsce zajęła ekipa ZO Kraków. Spośród 47 rozegranych imprez MMP, 35 razy zawody odbyły się na wodach „południa” Polski (17 razy na Dunajcu, 13 razy na Sanie, 3 razy na Wiśle i Brennicy, 1 raz na Skawicy i na Sole z Koszarawą). Na wodach „północy” Polski zawody mistrzowskie przeprowadzono 12 razy (5 razy na Gwdzie, 4 razy na Łupawie, 1 raz na Brdzie, Grabowej i Wieprzy z Łupawą). W klasyfikacji indywidualnej seniorów na podium stawali zawodnicy z 21 okręgów wędkarskich PZW. Rozdano 141 medali (po 47 złotych, srebrnych i brązowych). Najwięcej medali zdobyli zawodnicy z okręgu Kraków - 32, Krosno - 30, Bielsko-Biała - 16, Nowy Sącz - 13, Lublin - 9, Katowice, Wałbrzych - 7, Legnica - 5, Gdańsk - 4, Jelenia Góra, Słupsk - 3, Przemyśl, Szczecin, Tarnów-Nowy Sącz - po 2, Białystok, Bydgoszcz, Koszalin, Piła, Piła-Gorzów, Poznań, Tarnobrzeg - po 1 medalu.

Poniżej przedstawiam wybrane informacje dotyczące rozegranych do tej pory edycji Muchowych Mistrzostw Polski z lat 1977-2024.

Medaliści Mistrzostw Polski wędkarstwie muchowym 1977-2024 w klasyfikacji indywidualnej (seniorzy)					
Lp.	Rok	Łowisko	I miejsce	II miejsce	III miejsce
1	1977	Dunajec	Piziak Wojciech (Kr)	Frasik Lesław (Kr)	Świąch Tadeusz (BB)
2	1978	Skawica	Korecki Tadeusz (Ks)	Szachtiej Roman (Sz)	Marcinów Zdzisław (Wb)
3	1979	Dunajec	Ziach Stanisław (T-NS)	Golonka Tadeusz (T-NS)	Seweryn Zbigniew (Kt)
4	1980	Gwda	Krzepowski Zbigniew (Kr)	Kowalewski Edward (P-G)	Bugajski Stanisław (Po)
5	1981	San	Ziach Stanisław (NS)	Frasik Lesław (Kr)	Kordys Roman (Ks)
6	1982	Grabowa	Kamiński Krzysztof (Gd)	Domżański Tadeusz (Le)	Szymała Kazimierz (BB)
7	1983	Dunajec	Frasik Lesław (Kr)	Tarada Józef (NS)	Wojdyła Ryszard (Ks)
8	1984	Gwda	Marcinów Zdzisław (Wb)	Frasik Lesław (Kr)	Cwynar Tomasz (BB)
9	1985	Wiśła	Taiber Henryk (Kt)	Tondera Antoni (Kr)	Florek Andrzej (NS)
10	1986	Dunajec	Tondera Antoni (Kr)	Mastowski Stanisław (Le)	Walentowski Wojciech (Kt)
11	1987	Dunajec	Frasik Lesław (Kr)	Lach Józef (NS)	Czarnik Tomasz (Kr)
12	1988	Gwda	Sikora Adam (Kr)	Lach Marek (Ko)	Tarekko Ryszard (Gd)
13	1989	San	Biodrowicz Jan (Ks)	Frasik Lesław (Kr)	Płoszaj Zbigniew (Ks)
14	1990	Dunajec	Tondera Antoni (Kr)	Biodrowicz Jan (Ks)	Marcinów Zdzisław (Wb)
15	1991	Brda	Hracki Piotr (BB)	Guzdek Stanisław (BB)	Hołownia Andrzej (Bi)
16	1992	San	Sikora Adam (Kr)	Skiba Krzysztof (Pr)	Smoliński Janusz (Ks)

17	1993	Gwda	Tondera Antoni (Kr)	Sikora Adam (Kr)	Leszczyk Piotr (Pi)
18	1994	Dunajec	Sikora Adam (Kr)	Walczyk Marek (Ks)	Polaniak Marek (BB)
19	1995	San	Błoński Krzysztof (Kt)	Czekanowski Andrzej (Sz)	Moskal Edward (Kt)
20	1996	San	Wysocki Artur (Śl)	Furman Andrzej (Tg)	Szajnik Franciszek (Pr)
21	1997	Dunajec	Bielenin Stanisław (Kt)	Miśta Jacek (Le)	Guzdek Stanisław (BB)
22	1998	Gwda	Jedliński Przemysław (JG)	Znaniac Jan (NS)	Cwynar Andrzej (Le)
23	1999	Wisła	Szymala Kazimierz (BB)	Adamów Jan (Wb)	Guzdek Stanisław (BB)
24	2000	San	Konieczny Piotr (Ks)	Trzasko Artur (Ks)	Burda Lucjan (Ks)
25	2001	Dunajec	Tondera Antoni (Kr)	Guzdek Stanisław (BB)	Bielenin Stanisław (Kt)
26	2002	San	Gawlik Bogdan (BB)	Burda Lucjan (Ks)	Konieczny Piotr (Ks)
27	2003	Wisła-Brennica	Kruszecki Marek (BB)	Zasadzki Zbigniew (Kr)	Miszuk Roman (Wb)
28	2004	San	Walczyk Marek (Ks)	Jedliński Przemysław (JG)	Konieczny Piotr (Ks)
29	2005	Soła-Koszarawa	Wróbel Piotr (Kr)	Górski Robert (Le)	Kania Łukasz (NS)
30	2006	Wieprza-Łupawa	Wróbel Piotr (Kr)	Zasadzki Andrzej (Kr)	Czajka Mirosław (Kr)
31	2007	Dunajec	Wróbel Piotr (Kr)	Zasadzki Andrzej (Kr)	Janas Bogdan (JG)
32	2008	Dunajec	Walczyk Marek (Ks)	Ostafin Łukasz (Kr)	Szczygieł Artur (NS)
33	2009	Dunajec	Zasadzki Zbigniew (Kr)	Wnękowicz Adam (NS)	Zasadzki Andrzej (Kr)
34	2010	San	Lisiewski Bogdan (Ks)	Walczyk Marek (Ks)	Trzasko Artur (Ks)
35	2011	Łupawa	Woźny Robert (Ks)	Baklarz Ryszard (BB)	Adamów Jan (Wb)
36	2012	Dunajec	Chudy Tadeusz (NS)	Zyzik Robert (NS)	Brach Sławomir (NS)
37	2013	San-Myczkowce	Szlachetka Mariusz (Kr)	Marchewka Piotr (Ks)	Rapiej Bartosz (Ks)
38	2014	Dunajec	Armatys Piotr (Lu)	Bąk Ryszard (Lu)	Rakowski Dariusz (BB)
39	2015	Łupawa	Pagiński Marcin (Gd)	Ostafin Łukasz (Kr)	Dyduch Jarosław (BB)
40	2016	San	Fejkiel Michał (Ks)	Konieczny Piotr (Ks)	Korzeniowski Maciej (Ks)
41	2017	San	Konieczny Piotr (Ks)	Walczyk Marek (Ks)	Białoń Krystian (Kr)
42	2018	Dunajec	Konieczny Piotr (Ks)	Adamów Jan (Wb)	Pindel Mariusz (BB)
43	2019	Łupawa	Maciąg Bartłomiej (Śl)	Zieleniak Piotr (Lu)	Bąk Ryszard (Lu)
	2020	zawody nie odbyły się			
44	2021	Dunajec	Kowalski Dawid (NS)	Baklarz Ryszard (NS)	Grabowski Jacek (By)
45	2022	San-Myczkowce	Gołofit Grzegorz (Lu)	Zaremba Piotr (Lu)	Bąk Ryszard (Lu)
46	2023	Dunajec	Korzeniowski Maciej (Ks)	Chytle Wojciech (Kr)	Greszta Michał (Gd)
47	2024	Łupawa	Buśkiewicz Zbigniew (Śl)	Konieczny Piotr (Ks)	Gołofit Grzegorz (Lu)

Symbol przynależności zawodnika do okręgu PZW: BB-Bielsko-Biała, Bi-Białystok, By-Bydgoszcz, Gd-Gdańsk, JG-Jelenia Góra, Kr-Kraków, Ks-Krosno, Kt-Katowice, Le-Legnica, Lu-Lublin, NS-Nowy Sącz, P-G-Piła-Gorzów Wielkopolski, Pi-Piła, Po-Poznań, Pr-Przemysł, Śl-Słupsk, Sz-Szczecin, Tg-Tarnobrzeg, TNS-Tarnów-Nowy Sącz, Tw-Tarnów, Wb-Wałbrzych.

Indywidualni Mistrzowie Polski (IMP) w wędkarstwie muchowym w latach 1977-2024

W całej dotychczasowej historii Mistrzostw Polski na najwyższym podium zawodów stawało 35 zawodników.

- Tondera Antoni (4 tytuły IMP) - 1986 Dunajec, 1990 Dunajec, 1993 Gwda, 2001 Dunajec
- Konieczny Piotr (3 tytuły IMP) - 2000 San, 2017 San, 2018 Dunajec
- Sikora Adam (3 tytuły IMP) - 1988 Gwda, 1992 San, 1994 Dunajec
- Wróbel Piotr (3 tytuły IMP) - 2005 Soła-Koszarawa, 2006 Wieprza-Łupawa, 2007 Dunajec
- Frasik Lesław (2 tytuły IMP) - 1983 Dunajec, 1987 Dunajec
- Walczyk Marek (2 tytuły IMP) - 2004 San, 2008 Dunajec
- Ziach Stanisław (2 tytuły IMP) - 1979 Dunajec, 1981 San
- 28 zawodników zdobyło jeden raz tytuł IMP.

Biorąc pod uwagę przynależność do okręgów PZW: Okręg Kraków (16 tytułów IMP), Okręg Krosno (11 tytułów IMP), Okręg Bielsko Biała, Okręg Nowy Sącz (4 tytuły IMP), Okręg Katowice, Słupsk (3 tytuły IMP), Okręg Gdańsk, Lublin (2 tytuły IMP), Jelenia Góra, Wałbrzych (1 tytuł IMP).

Klasyfikacja punktowa medalistów indywidualnych MMP 1977-2024 (I miejsce-3 punkty, II miejsce-2 punkty, III miejsce-1 punkt)

Lp.	Zawodnik	Punkty						Suma	Lp.	Zawodnik	Punkty			Suma
1	Konieczny Piotr (Ks)	3	1	1	2	3	3	15	48	Golonka Tadeusz (T-NS)	2			2
		2							49	Górski Robert (Le)	2			2
2	Tondera Antoni (Kr)	2	3	3	3	3		50	Kowalewski Edward (P-G)	2			2	
3	Frasik Lesław (Kr)	2	2	3	2	3	2	51	Lach Józef (NS)	2			2	
4	Walczyk Marek (Ks)	2	3	3	2	2		52	Lach Marek (Ko)	2			2	

5	Sikora Adam (Kr)	3	3	2	3			11
6	Wróbel Piotr (Kr)	3	3	3				9
7	Ziach Stanisław (T-NS)(NS)	3	3					6
8	Guzdek Stanisław (BB)	2	1	1	2			6
9	Biodrowicz Jan (Ks)	3	2					5
10	Jedliński Przemysław (JG)	3	2					5
11	Marcinów Zdzisław (Wb)	1	3	1				5
12	Zasadzki Zbigniew (Kr)	2	3					5
13	Adamów Jan (Wb)	2	1	2				5
14	Zasadzki Andrzej (Kr)	2	2	1				5
15	Bielenin Stanisław (Kt)	3	1					4
16	Gołofit Grzegorz (Lu)	3	1					4
17	Korzeniowski Maciej (Ks)	1	3					4
18	Szymala Kazimierz (BB)	1	3					4
19	Baklarz Ryszard (BB-NS)	2	2					4
20	Bąk Ryszard (Lu)	2	1	1				4
21	Ostafin Łukasz (Kr)	2	2					4
22	Armatys Piotr (Lu)	3						3
23	Błoński Krzysztof (Kt)	3						3
24	Buśkiewicz Zbigniew (Śl)	3						3
25	Chudy Tadeusz (NS)	3						3
26	Fejkiel Michał (Ks)	3						3
27	Gawlik Bogdan (BB)	3						3
28	Hracki Piotr (BB)	3						3
29	Kamiński Krzysztof (Gd)	3						3
30	Korecki Tadeusz (Ks)	3						3
31	Kowalski Dawid (NS)	3						3
32	Kruszecki Marek (BB)	3						3
33	Krzepowski Zbigniew (Kr)	3						3
34	Lisewski Bogdan (Ks)	3						3
35	Maciąg Bartłomiej (Śl)	3						3
36	Pagiński Marcin (Gd)	3						3
37	Piziak Wojciech (Kr)	3						3
38	Szlachetka Mariusz (Kr)	3						3
39	Taiber Henryk (Kt)	3						3
40	Woźny Robert (Ks)	3						3
41	Wysocki Artur (Śl)	3						3
42	Burda Lucjan (Ks)	1	2					3
43	Trzaskoś Artur (Ks)	2	1					3
44	Chyła Wojciech (Kr)	2						2
45	Czekanowski Andrzej (Sz)	2						2
46	Domżański Tadeusz (Le)	2						2
47	Furman Andrzej (Tg)	2						2
53	Marchewka Piotr (Ks)	2						2
54	Masłowski Stanisław (Le)	2						2
55	Miśta Jacek (Le)	2						2
56	Skiba Krzysztof (Pr)	2						2
57	Szachtiej Roman (Sz)	2						2
58	Tarada Józef (NS)	2						2
59	Wnęgowicz Adam (NS)	2						2
60	Zaremba Piotr (Lu)	2						2
61	Zieleniak Piotr (Lu)	2						2
62	Znaniec Jan (NS)	2						2
63	Zyzik Robert (NS)	2						2
64	Białoń Krystian (Kr)	1						1
65	Brach Sławomir (NS)	1						1
66	Bugajski Stanisław (Po)	1						1
67	Cwynar Andrzej (Le)	1						1
68	Cwynar Tomasz (BB)	1						1
69	Czajka Mirosław (Kr)	1						1
70	Czarnik Tomasz (Kr)	1						1
71	Florek Andrzej (NS)	1						1
72	Dyduch Jarosław (BB)	1						1
73	Grabowski Jacek (By)	1						1
74	Greszta Michał (Gd)	1						1
75	Hołownia Andrzej (Bi)	1						1
76	Janas Bogdan (JG)	1						1
77	Kania Łukasz (NS)	1						1
78	Kordys Roman (Ks)	1						1
79	Leszczyk Piotr (Pi)	1						1
80	Miszuk Roman (Wb)	1						1
81	Moskal Edward (Kt)	1						1
82	Pindel Mariusz (BB)	1						1
83	Płoszaj Zbigniew (Ks)	1						1
84	Polaniak Marek (BB)	1						1
85	Rakowski Dariusz (BB)	1						1
86	Rapiej Bartosz (Ks)	1						1
87	Seweryn Zbigniew (Kt)	1						1
88	Smoliński Janusz (Ks)	1						1
89	Szajnik Franciszek (Pr)	1						1
90	Szczygieł Artur (NS)	1						1
91	Święch Tadeusz (BB)	1						1
92	Tarełko Ryszard (Gd)	1						1
93	Walentowski Wojciech (Kt)	1						1
94	Wojdyla Ryszard (Ks)	1						1

Symbol przynależności zawodnika do okręgu PZW: BB-Bielsko-Biała, Bi-Białystok, By-Bydgoszcz, Gd-Gdańsk, JG-Jelenia Góra, Kr-Kraków, Ks-Krosno, Kt-Katowice, Le-Legnica, Lu-Lublin, NS-Nowy Sącz, P-G-Piła-Gorzów Wielkopolski, Pi-Piła, Po-Poznań, Pr-Przemyśl, Śl-Ślupsk, Sz-Szczecin, Tg-Tarnobrzeg, TNS-Tarnów-Nowy Sącz, Tw-Tarnów, Wb-Wałbrzych.

Zestawienie wyników drużynowych MMP w latach 1977-2024

Medaliści Mistrzostw Polski wędkarstwie muchowym 1977-2023 w klasyfikacji drużynowej					
Lp.	Rok	Łowisko	I miejsce	II miejsce	III miejsce
1	1977	Dunajec	ZO Kraków	ZO Bielsko-Biała	ZO Katowice
2	1978	Skawica	ZO Krosno	ZO Szczecin	ZO Wałbrzych
3	1979	Dunajec	ZO Tarnów-Nowy Sącz	ZO Krosno	ZO Katowice
4	1980	Gwda	ZO Wałbrzych	ZO Szczecin	ZO Poznań
5	1981	San	ZO Tarnów	ZO Nowy Sącz	ZO Kraków
6	1982	Grabowa	ZO Kraków	ZO Legnica	ZO Bielsko-Biała

7	1983	Dunajec	ZO Kraków	ZO Krosno	ZO Bielsko-Biała
8	1984	Gwda	ZO Bielsko-Biała	ZO Częstochowa	ZO Poznań
9	1985	Wisła	ZO Poznań	ZO Tarnów	ZO Katowice
10	1986	Dunajec	ZO Kielce	ZO Katowice	ZO Bielsko-Biała
11	1987	Dunajec	ZO Kraków	ZO Bielsko-Biała	ZO Nowy Sącz
12	1988	Gwda	ZO Gorzów	ZO Szczecin	ZO Kielce
13	1989	San	ZO Krosno	ZO Nowy Sącz	ZO Przemyśl
14	1990	Dunajec	ZO Kraków	ZO Nowy Sącz	ZO Krosno
15	1991	Brda	ZO Bielsko-Biała	ZO Szczecin	ZO Kraków
16	1992	San	ZO Rzeszów	ZO Gdańsk	ZO Przemyśl
17	1993	Gwda	ZO Warszawa	ZO Piła	ZO Przemyśl
18	1994	Dunajec	ZO Bielsko-Biała	ZO Krosno	ZO Kielce
19	1995	San	ZO Katowice	ZO Gdańsk	ZO Krosno
20	1996	San	ZO Kraków	ZO Tarnobrzeg	ZO Rzeszów
21	1997	Dunajec	ZO Białystok	ZO Legnica	ZO Kraków
22	1998	Gwda	ZO Krosno	ZO Legnica	ZO Częstochowa
23	1999	Wisła	ZO Bielsko-Biała	ZO Wałbrzych	ZO Słupsk
24	2000	San	ZO Nowy Sącz	ZO Przemyśl	ZO Wałbrzych
25	2001	Dunajec	ZO Wałbrzych	ZO Białystok	ZO Bielsko-Biała
26	2002	San	ZO Krosno	ZO Bielsko-Biała	ZO Wałbrzych
27	2003	Wisła-Brennica	ZO Wałbrzych	ZO Katowice	ZO Bielsko-Biała
28	2004	San	ZO Kraków	ZO Krosno	ZO Słupsk
29	2005	Soła-Koszarawa	nie prowadzono klasyfikacji drużynowej		
30	2006	Wieprza-Łupawa	KWS Neptun Gdańsk 1	WKS Dunajec 1 Nowy Sącz	KWS Neptun Gdańsk 2
31	2007	Dunajec	WKS Dunajec Nowy Targ	SOŁA Węgierska Górka	KARKONOSKI Jelenia Góra
32	2008	Dunajec	WKS Kraków Myślenice	WKS Dunajec 1 Nowy Sącz	WKS Dunajec 2 N. Sącz
33	2009	Dunajec	WKS Kraków Nowa Huta	WKS Dunajec 1 Nowy Sącz	WKS Kraków KLEPARZ
34	2010	San	WKS Krosno 3	WKS Krosno s. Jasło Miasto 2	WKS Kraków KLEPARZ
35	2011	Łupawa	WKS Kraków 6	WKS Krosno 4	WKS Krosno s. Sanok Miasto 2
36	2012	Dunajec	WKS Zabłocie Żywiec	WKS Dunajec 2 Nowy Sącz	WKS Krosno 1
37	2013	San-Myczkowce	WKS Krosno 1	WKS Krosno 2	WKS BYSTRZYCA Lublin 2
38	2014	Dunajec	WKS BYSTRZYCA Lublin 1	WKS Krosno 1	WKS Dunajec Nowy Sącz
39	2015	Łupawa	Okręg PZW Słupsk	WKS BYSTRZYCA Lublin 2	WKS Bielsko-Biała s. SKAWICA
40	2016	San	WKS Krosno 7	WKS Dunajec Nowy Sącz	WKS Krosno 1
41	2017	San	WKS Krosno 1	WKS Bielsko-Biała s. Wadowice 1	WKS SANSPORT Dynów
42	2018	Dunajec	Okręg PZW Krosno 1	WKS Dunajec Nowy Sącz s. MSZANKA	Okręg PZW Wałbrzych
43	2019	Łupawa	Okręg PZW Lublin	OKW BYSTRZYCA Lublin 1	Okręg PZW Słupsk
	2020	zawody nie odbyły się			
44	2021	Dunajec	GKWS NEPTUN Gdańsk	Okręg PZW Nowy Sącz s. Mszanka	WKS Kraków Myślenice
45	2022	San-Myczkowce	TRAPER Rymanów	WKS Kraków Myślenice	OKW BYSTRZYCA Lublin 1
46	2023	Dunajec	TRAPER Rymanów	Okręg PZW Nowy Sącz s. MSZANKA	GKWS NEPTUN Gdańsk
47	2024	Łupawa	Okręg PZW Lublin OKW BYSTRZYCA 1	Okręg PZW Kraków s. Myślenice	GKWS NEPTUN Gdańsk

Drużynowi Mistrzowie Polski (DMP) w wędkarstwie muchowym w latach 1977-2024

W historii MMP (w 2005 roku nie prowadzono klasyfikacji drużynowej) na najwyższym podium stanęły drużyny z 16 okręgów PZW: Okręg Krosno (11 tytułów DMP), Kraków (10), Bielsko-Biała (5), Lublin, Nowy Sącz, Wałbrzych (3), Gdańsk, Tarnów (2), Białystok, Gorzów, Katowice, Kielce, Poznań, Rzeszów, Słupsk, Warszawa (1).

Klasyfikacja punktowa medalistów drużynowych MMP 1977-2024
(I miejsce-3 punkty, II miejsce-2 punkty, III miejsce-1 punkt)

Lp.	Okręg	Punkty																		Suma	
		3	2	2	3	1	2	1	3	3	2	3	2	2	1	1	3	2	2		3
1	Krosno	3	2	2	3	1	2	1	3	3	2	3	2	1	1	3	2	2	3	1	54
2	Kraków	3	1	3	3	3	3	1	3	1	3	3	3	1	1	3	1	2	2		40
3	Bielsko-Biała	2	1	1	3	1	2	3	3	3	1	2	1	2	3	1	2				31
4	Nowy Sącz	2	1	2	2	3	2	3	2	1	2	2	1	2	2	2	2				31
5	Wałbrzych	1	3	2	1	3	1	3	1												15
6	Gdańsk	2	2	3	1	3	1	1													13
7	Lublin	1	3	2	3	2	1	3													15
8	Katowice	1	1	1	2	3	2														10
9	Szczecin	2	2	2	2																8
10	Legnica	2	2	2																	6
11	Przemyśl	1	1	1	2	1															6
12	Słupsk	1	1	3	1																6

Lp.	Okręg	Punkty			Suma
13	Białystok	3	2		5
14	Kielce	3	1	1	5
15	Poznań	1	1	3	5
16	Tarnów	3	2		5
17	Rzeszów	3	1		4
18	Częstochowa	2	1		3
19	Gorzów	3			3
20	Tarnów-Nowy Sącz	3			3
21	Warszawa	3			3
22	Piła	2			2
23	Tarnobrzeg	2			2
24	Jelenia Góra	1			1

Klasyfikacja punktowa medalistów indywidualnych i drużynowych MMP 1977-2024 - seniorzy
(I miejsce-3 punkty, II miejsce-2 punkty, III miejsce-1 punkt)

Lp.	Okręg	Punkty		RAZEM
		Seniorzy - indywidualnie	Seniorzy - drużynowo	
1	Kraków	76	40	116
2	Krosno	61	54	115
3	Bielsko-Biała	27	31	58
4	Nowy Sącz	25	31	56
5	Lublin	15	15	30
6	Wałbrzych	11	15	26
7	Katowice	13	10	23
8	Gdańsk	8	13	21
9	Legnica	9	6	15
10	Słupsk	9	6	15
11	Szczecin	4	8	12
12	Przemyśl	3	6	9
13	Tarnów-Nowy Sącz	5	3	8
14	Jelenia Góra	6	1	7
15	Białystok	1	5	6
16	Poznań	1	5	6
17	Kielce		5	5
18	Tarnów		5	5
19	Rzeszów		4	4
20	Tarnobrzeg	2	2	4
21	Częstochowa		3	3
22	Gorzów		3	3
23	Piła	1	2	3
24	Warszawa		3	3
25	Koszalin	2		2
26	Piła-Gorzów	2		2
27	Bydgoszcz	1		1

Muchowe Mistrzostwa Polski na Dunajcu 1977-2023

W historii 47 Muchowych Mistrzostw Polski rozgrywanych od 1977 do 2024 roku 17 razy zawody odbywały się na rzece Dunajec. Poniżej przedstawiam informacje dotyczące rozegranych do tej pory edycji Muchowych Mistrzostw Polski na Dunajcu z lat 1977-2023.

Medaliści Mistrzostw Polski na Dunajcu w latach 1977-2023 w klasyfikacji indywidualnej (seniorzy)					
Lp.	Rok	Łowisko	I miejsce	II miejsce	III miejsce
1	1977	Dunajec	Piziak Wojciech (Kr)	Frasik Lesław (Kr)	Święch Tadeusz (BB)
2	1979	Dunajec	Ziach Stanisław (T-NS)	Golonka Tadeusz (T-NS)	Seweryn Zbigniew (Kt)
3	1983	Dunajec	Frasik Lesław (Kr)	Tarada Józef (NS)	Wojdyła Ryszard (Ks)
4	1986	Dunajec	Tondera Antoni (Kr)	Masłowski Stanisław (Le)	Walentowski Wojciech (Kt)
5	1987	Dunajec	Frasik Lesław (Kr)	Lach Józef (NS)	Czarnik Tomasz (Kr)
6	1990	Dunajec	Tondera Antoni (Kr)	Biodrowicz Jan (Ks)	Marcinów Zdzisław (Wb)
7	1994	Dunajec	Sikora Adam (Kr)	Walczyk Marek (Ks)	Polaniak Marek (BB)
8	1997	Dunajec	Bielenin Stanisław (Kt)	Miśta Jacek (Le)	Guzdek Stanisław (BB)
9	2001	Dunajec	Tondera Antoni (Kr)	Guzdek Stanisław (BB)	Bielenin Stanisław (Kt)
10	2007	Dunajec	Wróbel Piotr (Kr)	Zasadzki Andrzej (Kr)	Janas Bogdan (JG)
11	2008	Dunajec	Walczyk Marek (Ks)	Ostafin Łukasz (Kr)	Szczygieł Artur (NS)
12	2009	Dunajec	Zasadzki Zbigniew (Kr)	Wnęgowicz Adam (NS)	Zasadzki Andrzej (Kr)
13	2012	Dunajec	Chudy Tadeusz (NS)	Zyzik Robert (NS)	Brach Sławomir (NS)
14	2014	Dunajec	Armatys Piotr (Lu)	Bąk Ryszard (Lu)	Rakowski Dariusz (BB)
15	2018	Dunajec	Konieczny Piotr (Ks)	Adamów Jan (Wb)	Pindel Mariusz (BB)
16	2021	Dunajec	Kowalski Dawid (NS)	Baklarz Ryszard (NS)	Grabowski Jacek (By)
17	2023	Dunajec	Korzeniowski Maciej (Ks)	Chytła Wojciech (Kr)	Greszta Michał (Gd)

Symbol przynależności zawodnika do okręgu PZW: BB-Bielsko-Biała, By-Bydgoszcz, Gd-Gdańsk, JG-Jelenia Góra, Kr-Kraków, Ks-Krosno, Kt-Katowice, Le-Legnica, Lu-Lublin, NS-Nowy Sącz, TNS-Tarnów-Nowy Sącz, Wb-Wałbrzych.

Indywidualni Mistrzowie Polski (IMP) w wędkarstwie muchowym na Dunajcu w latach 1977-2023

W całej dotychczasowej historii Mistrzostw Polski rozgrywanych na Dunajcu na najwyższym podium zawodów stawało 14 zawodników. Dwóch z nich więcej niż raz:

- Tondera Antoni (3 tytuły IMP) - 1986, 1990, 2001

- Frasik Lesław (2 tytuły IMP) - 1983, 1987

- 12 zawodników zdobyło jeden raz tytuł IMP na Dunajcu.

Biorąc pod uwagę przynależność do okręgów PZW: Okręg Kraków (9 tytułów IMP), Okręg Krosno (3) Okręg Nowy Sącz (2), Okręg Katowice, Lublin, Tarnów-Nowy Sącz (1).

Klasyfikacja punktowa medalistów indywidualnych MMP na Dunajcu 1977-2023 (I miejsce-3 punkty, II miejsce-2 punkty, III miejsce-1 punkt)

Lp.	Zawodnik	Punkty			Suma
1	Tondera Antoni (Kr)	3	3	3	9
2	Frasik Lesław (Kr)	2	3	3	8
3	Walczyk Marek (Ks)	2	3		5
4	Bielenin Stanisław (Kt)	3	1		4
5	Armatys Piotr (Lu)	3			3
6	Chudy Tadeusz (NS)	3			3
7	Konieczny Piotr (Ks)	3			3
8	Korzeniowski Maciej (Ks)	3			3
9	Kowalski Dawid (NS)	3			3
10	Piziak Wojciech (Kr)	3			3
11	Sikora Adam (Kr)	3			3
12	Wróbel Piotr (Kr)	3			3
13	Zasadzki Zbigniew (Kr)	3			3
14	Ziach Stanisław (T-NS)	3			3
15	Guzdek Stanisław (BB)	1	2		3
16	Zasadzki Andrzej (Kr)	2	1		3
17	Adamów Jan (Wb)	2			2
18	Baklarz Ryszard (NS)	2			2
19	Bąk Ryszard (Lu)	2			2
20	Biodrowicz Jan (Ks)	2			2
21	Chytła Wojciech (Kr)	2			2
22	Ostafin Łukasz (Kr)	2			2
23	Golonka Tadeusz (T-NS)	2			2
24	Lach Józef (NS)	2			2
25	Masłowski Stanisław (Le)	2			2
26	Miśta Jacek (Le)	2			2
27	Tarada Józef (NS)	2			2
28	Wnęgowicz Adam (NS)	2			2
29	Zyzik Robert (NS)	2			2
30	Brach Sławomir (NS)	1			1
31	Czarnik Tomasz (Kr)	1			1
32	Grabowski Jacek (By)	1			1
33	Greszta Michał (Gd)	1			1
34	Janas Bogdan (JG)	1			1
35	Marcinów Zdzisław (Wb)	1			1
36	Pindel Mariusz (BB)	1			1
37	Polaniak Marek (BB)	1			1
38	Rakowski Dariusz (BB)	1			1
39	Seweryn Zbigniew (Kt)	1			1
40	Szczygieł Artur (NS)	1			1
41	Święch Tadeusz (BB)	1			1
42	Walentowski Wojciech (Kt)	1			1
43	Wojdyła Ryszard (Ks)	1			1

Symbol przynależności zawodnika do okręgu PZW: BB-Bielsko-Biała, By-Bydgoszcz, Gd-Gdańsk, JG-Jelenia Góra, Kr-Kraków, Ks-Krosno, Kt-Katowice, Le-Legnica, Lu-Lublin, NS-Nowy Sącz, TNS-Tarnów-Nowy Sącz, Wb-Wałbrzych.

Zestawienie wyników drużynowych MMP na Dunajcu w latach 1977-2023

Medaliści Mistrzostw Polski na Dunajcu w latach 1977-2023 w klasyfikacji drużynowej						
Lp.	Rok	Łowisko	I miejsce	II miejsce	III miejsce	
1	1977	Dunajec	ZO Kraków	ZO Bielsko-Biała	ZO Katowice	
2	1979	Dunajec	ZO Tarnów-Nowy Sącz	ZO Krosno	ZO Katowice	
3	1983	Dunajec	ZO Kraków	ZO Krosno	ZO Bielsko-Biała	
4	1986	Dunajec	ZO Kielce	ZO Katowice	ZO Bielsko-Biała	
5	1987	Dunajec	ZO Kraków	ZO Bielsko-Biała	ZO Nowy Sącz	
6	1990	Dunajec	ZO Kraków	ZO Nowy Sącz	ZO Krosno	
7	1994	Dunajec	ZO Bielsko-Biała	ZO Krosno	ZO Kielce	
8	1997	Dunajec	ZO Białystok	ZO Legnica	ZO Kraków	
9	2001	Dunajec	ZO Wałbrzych	ZO Białystok	ZO Bielsko-Biała	
10	2007	Dunajec	WKS Dunajec Nowy Targ	SOŁA Węgierska Górka	KARKONOSKI Jelenia Góra	
11	2008	Dunajec	WKS Kraków Myślenice	WKS Dunajec 1 Nowy Sącz	WKS Dunajec 2 Nowy Sącz	
12	2009	Dunajec	WKS Kraków Nowa Huta	WKS Dunajec 1 Nowy Sącz	WKS Kraków KLEPARZ	
13	2012	Dunajec	WKS ZABŁOCIE Żywiec	WKS Dunajec 2 Nowy Sącz	WKS Krosno 1	
14	2014	Dunajec	WKS BYSTRZYCA Lublin 1	WKS Krosno 1	WKS Dunajec Nowy Sącz	
15	2018	Dunajec	Okręg PZW Krosno 1	WKS Dunajec Nowy Sącz s. MSZANKA	Okręg PZW Wałbrzych	
16	2021	Dunajec	GKWS NEPTUN Gdańsk	Okręg PZW Nowy Sącz s. MSZANKA	WKS Kraków Myślenice	
17	2023	Dunajec	TRAPER Rymanów	Okręg PZW Nowy Sącz s. MSZANKA	GKWS NEPTUN Gdańsk	

Drużynowi Mistrzowie Polski (DMP) na Dunajcu w latach 1977-2023

W historii MMP na Dunajcu na najwyższym podium stanęły drużyny z 9 okręgów PZW: Okręg Kraków (6 tytułów DMP), Bielsko-Biała, Krosno (2), Białystok, Gdańsk, Kielce, Lublin, Nowy Sącz, Tarnów-Nowy Sącz, Wałbrzych (1).

Klasyfikacja punktowa medalistów drużynowych MMP na Dunajcu w latach 1977-2023 (I miejsce-3 punkty, II miejsce-2 punkty, III miejsce-1 punkt)

Lp.	Okręg	Punkty											Suma	
		3	3	3	3	1	3	3	1	1				
1	Kraków	3	3	3	3	1	3	3	1	1				21
2	Nowy Sącz	1	2	3	2	1	2	2	1	2	2	2		20
3	Krosno	2	2	1	2	1	2	3	3					16
4	Bielsko-Biała	2	1	1	2	3	1	2	3					15
5	Białystok	3	2											5
6	Gdańsk	3	1											4
7	Katowice	1	1	2										4

Lp.	Okręg	Punkty			Suma
8	Kielce	3	1		4
9	Wałbrzych	3	1		4
10	Lublin	3			3
11	Tarnów-Nowy Sącz	3			3
12	Legnica	2			2
13	Jelenia Góra	1			1

Podsumowanie

Wyniki zawodników i drużyn startujących w Mistrzostwach Polski na Dunajcu przedstawia klasyfikacja, która prezentuje dorobek okręgów wędkarskich PZW.

Klasyfikacja punktowa medalistów indywidualnych i drużynowych MMP na Dunajcu w latach 1977-2023 (I miejsce-3 punkty, II miejsce-2 punkty, III miejsce-1 punkt)

Lp.	Okręg	Punkty		RAZEM
		Seniorzy - indywidualnie	Seniorzy - drużynowo	
1	Kraków	37	21	58
2	Nowy Sącz	18	20	38
3	Krosno	14	16	30
4	Bielsko-Biała	7	15	22
5	Lublin	5	3	8
6	Tarnów-Nowy Sącz	5	3	8
7	Wałbrzych	3	4	7
8	Katowice	2	4	6
9	Legnica	4	2	6
10	Białystok		5	5
11	Gdańsk	1	4	5
12	Kielce		4	4
13	Jelenia Góra	1	1	2
14	Bydgoszcz	1		1

Muchowe Mistrzostwa Polski na Sanie 1981-2022

W historii 47 Muchowych Mistrzostw Polski rozgrywanych od 1977 do 2024 roku 13 razy zawody odbywały się na rzece San i w niektórych latach także na zbiorniku Myczkowce. Poniżej przedstawiam informacje dotyczące rozegranych do tej pory edycji Muchowych Mistrzostw Polski na Sanie i zbiorniku Myczkowce z lat 1981-2022.

Medaliści Mistrzostw Polski na Sanie w latach 1981-2022 w klasyfikacji indywidualnej					
Lp.	Rok	Łowisko	I miejsce	II miejsce	III miejsce
1	1981	San	Ziach Stanisław (NS)	Frasiek Lesław (Kr)	Kordys Roman (Ks)
2	1989	San	Biodrowicz Jan (Ks)	Frasiek Lesław (Kr)	Płoszaj Zbigniew (Ks)
3	1992	San	Sikora Adam (Kr)	Skiba Krzysztof (Pr)	Smoliński Janusz (Ks)
4	1995	San	Błoński Krzysztof (Kt)	Czekanowski Andrzej (Sz)	Moskal Edward (Kt)
5	1996	San	Wysocki Artur (Śl)	Furman Andrzej (Tg)	Szajnik Franciszek (Pr)
6	2000	San	Konieczny Piotr (Ks)	Trzaskoś Artur (Ks)	Burda Lucjan (Ks)
7	2002	San	Gawlik Bogdan (BB)	Burda Lucjan (Ks)	Konieczny Piotr (Ks)
8	2004	San	Walczuk Marek (Ks)	Jedliński Przemysław (JG)	Konieczny Piotr (Ks)
9	2010	San	Lisiewski Bogdan (Ks)	Walczuk Marek (Ks)	Trzaskoś Artur (Ks)
10	2013	San-Myczkowce	Szlachetka Mariusz (Kr)	Marchewka Piotr (Ks)	Rapiej Bartosz (Ks)
11	2016	San	Fejkiel Michał (Ks)	Konieczny Piotr (Ks)	Korzeniowski Maciej (Ks)
12	2017	San	Konieczny Piotr (Ks)	Walczuk Marek (Ks)	Białoń Krystian (Kr)
13	2022	San-Myczkowce	Gołofit Grzegorz (Lu)	Zaremba Piotr (Lu)	Bąk Ryszard (Lu)

Symbol przynależności zawodnika do okręgu PZW: BB-Bielsko-Biała, JG-Jelenia Góra, Kr-Kraków, Ks-Krosno, Kt-Katowice, Lu-Lublin, NS-Nowy Sącz, Pr-Przemysł, Śl-Słupsk, Sz-Szczecin, Tg-Tarnobrzeg.

Indywidualni Mistrzowie Polski (IMP) na Sanie w latach 1981-2022

W całej dotychczasowej historii Mistrzostw Polski rozgrywanych na Sanie na najwyższym podium zawodów stawało 12 zawodników. Jeden z nich więcej niż raz:

- Konieczny Piotr (Ks) - 2 tytuły IMP - 2000, 2017
- 11 zawodników zdobyło jeden raz tytuł IMP na Sanie.

Biorąc pod uwagę przynależność do okręgów PZW: Okręg Krosno (6 tytułów IMP), Kraków (2), Bielsko-Biała, Lublin, Katowice, Nowy Sącz, Słupsk (1).

Klasyfikacja punktowa medalistów indywidualnych MMP na Sanie 1981-2022 (I miejsce-3 punkty, II miejsce-2 punkty, III miejsce-1 punkt)

Lp.	Zawodnik	Punkty					Suma	Lp.	Zawodnik	Punkty			Suma
1	Konieczny Piotr (Ks)	3	1	1	2	3	10	16	Czekanowski Andrzej (Sz)	2		2	
2	Walczuk Marek (Ks)	3	2	2			7	17	Furman Andrzej (Tg)	2		2	
3	Frasiek Lesław (Kr)	2	2				4	18	Jedliński Przemysław (JG)	2		2	
4	Biodrowicz Jan (Ks)	3					3	19	Marchewka Piotr (Ks)	2		2	
5	Błoński Krzysztof (Kt)	3					3	20	Skiba Krzysztof (Pr)	2		2	
6	Fejkiel Michał (Ks)	3					3	21	Zaremba Piotr (Lu)	2		2	
7	Gawlik Bogdan (BB)	3					3	22	Bąk Ryszard (Lu)	1		1	
8	Gołofit Grzegorz (Lu)	3					3	23	Białoń Krystian (Kr)	1		1	
9	Lisiewski Bogdan (Ks)	3					3	24	Kordys Roman (Ks)	1		1	
10	Sikora Adam (Kr)	3					3	25	Korzeniowski Maciej (Ks)	1		1	
11	Szlachetka Mariusz (Kr)	3					3	26	Moskal Edward (Kt)	1		1	
12	Wysocki Artur (Śl)	3					3	27	Płoszaj Zbigniew (Ks)	1		1	
13	Ziach Stanisław (T-NS)	3					3	28	Rapiej Bartosz (Ks)	1		1	
14	Burda Lucjan (Ks)	1	2				3	29	Smoliński Janusz (Ks)	1		1	
15	Trzaskoś Artur (Ks)	2	1				3	30	Szajnik Franciszek (Pr)	1		1	

Symbol przynależności zawodnika do okręgu PZW: BB-Bielsko-Biała, JG-Jelenia Góra, Kr-Kraków, Ks-Krosno, Kt-Katowice, Lu-Lublin, Pr-Przemysł, Śl-Słupsk, Sz-Szczecin, Tg-Tarnobrzeg, TNS-Tarnów-Nowy Sącz.

Zestawienie wyników drużynowych MMP na Sanie w latach 1981-2022

Medaliści Mistrzostw Polski na Sanie w latach 1981-2022 w klasyfikacji drużynowej					
Lp.	Rok	Łowisko	I miejsce	II miejsce	III miejsce
1	1981	San	ZO Tarnów	ZO Nowy Sącz	ZO Kraków
2	1989	San	ZO Krosno	ZO Nowy Sącz	ZO Przemysł
3	1992	San	ZO Rzeszów	ZO Gdańsk	ZO Przemysł

4	1995	San	ZO Katowice	ZO Gdańsk	ZO Krosno
5	1996	San	ZO Kraków	ZO Tarnobrzeg	ZO Rzeszów
6	2000	San	ZO Nowy Sącz	ZO Przemyśl	ZO Wałbrzych
7	2002	San	ZO Krosno	ZO Bielsko-Biała	ZO Wałbrzych
8	2004	San	ZO Kraków	ZO Krosno	ZO Słupsk
9	2010	San	WKS Krosno 3	WKS Krosno s. Jasło Miasto 2	WKS Kraków KLEPARZ
10	2013	San-Myczkowce	WKS Krosno 1	WKS Krosno 2	WKS BYSTRZYCA Lublin 2
11	2016	San	WKS Krosno 7	WKS Dunajec Nowy Sącz	WKS Krosno 1
12	2017	San	WKS Krosno 1	WKS Bielsko-Biała s. Wadowice 1	WKS SANSPORT Dynów
13	2022	San-Myczkowce	TRAPER Rymanów	WKS Kraków Myślenice	OKW BYSTRZYCA Lublin 1

Drużynowi Mistrzowie Polski (DMP) na Sanie w latach 1981-2022

W historii MMP na Sanie na najwyższym podium stanęły drużyny z 6 okręgów PZW: Okręg Krosno (7 tytułów DMP), Kraków (2), Katowice (1), Nowy Sącz 1), Rzeszów (1), Tarnów (1).

Klasyfikacja punktowa medalistów drużynowych MMP na Sanie w latach 1981-2022 (I miejsce-3 punkty, II miejsce-2 punkty, III miejsce-1 punkt)

Lp.	Okręg	Punkty												Suma
		3	1	3	2	3	2	3	2	3	1	3	3	
1	Krosno	3	1	3	2	3	2	3	2	3	1	3	3	29
2	Kraków	1	3	3	1	2								10
3	Nowy Sącz	2	2	3	2									9
4	Przemyśl	1	1	2	1									5
5	Bielsko-Biała	2	2											4
6	Gdańsk	2	2											4
7	Rzeszów	3	1											4

Lp.	Okręg	Punkty		Suma
8	Katowice	3		3
9	Tarnów	3		3
10	Lublin	1	1	2
11	Tarnobrzeg	2		2
12	Wałbrzych	1	1	2
13	Słupsk	1		1

Podsumowanie

Klasyfikacja punktowa medalistów indywidualnych i drużynowych MMP na Sanie w latach 1981-2022 (I miejsce-3 punkty, II miejsce-2 punkty, III miejsce-1 punkt)

Lp.	Okręg	Punkty		RAZEM
		Seniorzy - indywidualnie	Seniorzy - drużynowo	
1	Krosno	39	29	68
2	Kraków	11	10	21
3	Nowy Sącz		9	9
4	Lublin	6	2	8
5	Przemyśl	3	5	8
6	Bielsko-Biała	3	4	7
7	Katowice	4	3	7
8	Gdańsk		4	4
9	Rzeszów		4	4
10	Słupsk	3	1	4
11	Tarnów		3	3
12	Tarnów-Nowy Sącz	3		3
13	Jelenia Góra	2		2
14	Szczecin	2		2
15	Tarnobrzeg	2	2	2
16	Wałbrzych		2	2



Mistrzostwa Polski na Łupawie w latach 2011-2024

W latach 2011-2024 na Łupawie 4-krotnie odbywały się Mistrzostwa Polski w wędkarstwie muchowym. Były to ostatnie w sezonie sportowym zawody, które decydowały o końcowej rocznej klasyfikacji Grand Prix Polski oraz kwalifikacji do kadry Polski. W latach 2011, 2015, 2019 i 2024 na Łupawie rozegrano 35, 39, 43 i 47 Muchowe Mistrzostwa Polski. Przedstawiam wybrane informacje dotyczące rozegranych do tej pory czterech edycji Mistrzostw Polski na Łupawie.

Klasyfikacja indywidualna Mistrzostw Polski na Łupawie w latach 2011, 2015, 2019 i 2024 (miejsca na podium)				
Lp.	Rok	I miejsce	II miejsce	III miejsce
1	2011	Woźny Robert (Ks)	Baklarz Ryszard (BB)	Adamów Jan (Wb)
2	2015	Pagiński Marcin (Gd)	Ostafin Łukasz (Kr)	Dyduch Jarosław (BB)
3	2019	Maciąg Bartłomiej (Sł)	Zieleniak Piotr (Lu)	Bąk Ryszard (Lu)
4	2024	Buśkiewicz Zbigniew (Sł)	Konieczny Piotr (Ks)	Gołofit Grzegorz (Lu)

Symbol przynależności zawodnika do okręgu PZW: BB-Bielsko-Biała, Gd-Gdańsk, Kr-Kraków, Ks-Krosno, Lu-Lublin, Sł-Słupsk, Wb-Wałbrzych.

Klasyfikacja drużynowa Mistrzostw Polski na Łupawie w latach 2011, 2015, 2019 i 2024 (miejsca na podium)				
Lp.	Rok	I miejsce	II miejsce	III miejsce
1	2011	WKS Kraków 6	WKS Krosno 4	WKS Krosno s. Sanok Miasto 2
2	2015	Okręg PZW Słupsk	WKS BYSTRZYCA Lublin 2	WKS Bielsko-Biała s. SKAWICA
3	2019	Okręg PZW Lublin	OKW BYSTRZYCA Lublin 1	Okręg PZW Słupsk
4	2024	Okręg PZW Lublin OKW BYSTRZYCA 1	Okręg PZW Kraków s. Myślenice	GKWS NEPTUN Gdańsk

Klasyfikacja punktowa zawodników i drużyn (miejsca na podium) w Mistrzostwach Polski na Łupawie 2011, 2015, 2019, 2024 (I miejsce-3 punkty, II miejsce-2 punkty, III miejsce-1 punkt)

Lp.	Zawodnik	Punkty					Suma
1	Buśkiewicz Zbigniew (Sł)	3					3
2	Maciąg Bartłomiej (Sł)	3					3
3	Pagiński Marcin (Gd)	3					3
4	Woźny Robert (Ks)	3					3
5	Baklarz Ryszard (BB)	2					2
6	Konieczny Piotr (Ks)	2					2
7	Ostafin Łukasz (Kr)	2					2
8	Zieleniak Piotr (Lu)	2					2
9	Adamów Jan (Wb)	1					1
10	Bąk Ryszard (Lu)	1					1
11	Dyduch Jarosław (BB)	1					1
12	Gołofit Grzegorz (Lu)	1					1

Lp.	Okręg PZW	Punkty					Suma
1	Lublin	2	3	2	3		10
2	Kraków	3	2				5
3	Słupsk	3	1				4
4	Krosno	2	1				3
5	Bielsko-Biała	1					1
6	Gdańsk	1					1

Symbol przynależności zawodnika do okręgu PZW: BB-Bielsko-Biała, Gd-Gdańsk, Ks-Krosno, Lu-Lublin, NS-Nowy Sącz, Sł-Słupsk, Wb-Wałbrzych.

Podsumowanie Mistrzostw Polski na Łupawie 2011, 2015, 2019, 2024

Wyniki zawodników i drużyn startujących w Mistrzostwach Polski na Łupawie przedstawia klasyfikacja, która prezentuje dorobek okręgów wędkarskich PZW.

Klasyfikacja punktowa okręgów PZW (miejsca na podium) w MP na Łupawie 2011, 2015, 2019, 2024 (I miejsce-3 punkty, II miejsce-2 punkty, III miejsce-1 punkt)

Lp.	Okręg	Punkty		RAZEM
		Indywidualnie	Drużynowo	
1	Lublin	4	10	14
2	Słupsk	6	4	10
3	Krosno	5	3	8
4	Kraków	2	5	7
5	Bielsko-Biała	3	1	4
6	Gdańsk	3	1	4
7	Wałbrzych	1		1

Największe lipienie złowione na łupawie na MP w latach 2011, 2015, 2019 i 2024 (17 najdłuższych ryb od 42,0 cm)					
Lp.	Zawodnik	Klub	Zawody	Długość	Rok
1	Marchewka Piotr	WKS Krosno 4	35 MMP	49,0 cm	2011
2	Terlecki Marek	Okręg PZW Wałbrzych	43 MMP	47,8 cm	2019
3	Marchewka Piotr	WKS Krosno 4	35 MMP	47,0 cm	2011
4	Ostafin Łukasz	WKS Kraków s. Myślenice	39 MMP	46,5 cm	2015
5	Bąk Ryszard	WKS BYSTRZYCA Lublin 1	35 MMP	46,1 cm	2011
6	Korzeniowski Maciej	WKS Krosno Sanok Miasto 1	35 MMP	45,5 cm	2011
7	Amróżkiewicz Albert	Okręg PZW Piotrków Trybunalski	43 MMP	44,5 cm	2019
8	Maciaszek Tomasz	WKS SOŁA Oświęcim	43 MMP	43,8 cm	2019
9	Trzaskoś Artur	WKS Krosno 4	35 MMP	43,5 cm	2011
10-11	Pękała Rafał	WKS Dunajec Nowy Sącz	43 MMP	43,0 cm	2019
10-11	Słomka Marcin	WKS Kraków 6	35 MMP	43,0 cm	2011
12	Armatys Piotr	WKS Dunajec Nowy Sącz 5	35 MMP	42,8 cm	2011
13	Marchewka Piotr	WKS Krosno 4	35 MMP	42,5 cm	2011
14	Słomka Marcin	WKS Kraków 6	35 MMP	42,2 cm	2011
15-17	Brach Sławomir	WKS Dunajec Nowy Sącz 2	35 MMP	42,1 cm	2011
15-17	Kaniuczak Rafał	WKS SANSPORT Dynów 3	47 MMP	42,1 cm	2024
15-17	Kocielski Marek	WTP Okręg Mazowiecki	35 MMP	42,1 cm	2011



Muchowe Mistrzostwa Polski na Gwdzie 1980-1998

W historii 47 Muchowych Mistrzostw Polski rozgrywanych od 1977 do 2024 roku 5 razy zawody odbywały się na rzece Gwdzie. Poniżej przedstawiam informacje dotyczące rozegranych do tej pory pięciu edycji Muchowych Mistrzostw Polski na Gwdzie z lat 1980-1998.

Medaliści Mistrzostw Polski na Gwdzie w latach 1980-1998 w klasyfikacji indywidualnej					
Lp.	Rok	Łowisko	I miejsce	II miejsce	III miejsce
1	1980	Gwda	Krzepowski Zbigniew (Kr)	Kowalewski Edward (P-G)	Bugajski Stanisław (Po)
2	1984	Gwda	Marcinów Zdzisław (Wb)	Frasik Lesław (Kr)	Cwynar Tomasz (BB)
3	1988	Gwda	Sikora Adam (Kr)	Lach Marek (Ko)	Tarefko Ryszard (Gd)
4	1993	Gwda	Tondera Antoni (Kr)	Sikora Adam (Kr)	Leszczyk Piotr (Pi)
5	1998	Gwda	Jedliński Przemysław (JG)	Znaniec Jan (NS)	Cwynar Andrzej (Le)

Symbol przynależności zawodnika do okręgu PZW: BB-Bielsko-Biała, Gd-Gdańsk, JG-Jelenia Góra, Ko-Koszalin, Kr-Kraków, Le-Legnica, NS-Nowy Sącz, P-G-Piła-Gorzów Wielkopolski, Pi-Piła, Po-Poznań, Wb-Wałbrzych.

Indywidualni Mistrzowie Polski (IMP) na Gwdzie w latach 1980-1998

W całej dotychczasowej historii Mistrzostw Polski rozgrywanych na Gwdzie na najwyższym podium zawodów stawało 5 zawodników. Biorąc pod uwagę przynależność do okręgów PZW: Okręg Kraków (3 tytuły IMP), Jelenia Góra (1), Wałbrzych (1).

Klasyfikacja punktowa medalistów indywidualnych MMP na Gwdzie 1980-1998 (I miejsce-3 punkty, II miejsce-2 punkty, III miejsce-1 punkt)

Lp.	Zawodnik	Punkty					Suma	Lp.	Zawodnik	Punkty					Suma
1	Sikora Adam (Kr)	3	2				5	8	Lach Marek (Ko)	2				2	
2	Jedliński Przemysław (JG)	3					3	9	Znaniec Jan (NS)	2				2	
3	Krzepowski Zbigniew (Kr)	3					3	10	Bugajski Stanisław (Po)	1				1	
4	Marcinów Zdzisław (Wb)	3					3	11	Cwynar Andrzej (Le)	1				1	
5	Tondera Antoni (Kr)	3					3	12	Cwynar Tomasz (BB)	1				1	
6	Frasik Lesław (Kr)	2					2	13	Leszczyk Piotr (Pi)	1				1	
7	Kowalewski Edward (P-G)	2					2	14	Tarefko Ryszard (Gd)	1				1	

Symbol przynależności zawodnika do okręgu PZW: BB-Bielsko-Biała, Gd-Gdańsk, JG-Jelenia Góra, Ko-Koszalin, Kr-Kraków, Le-Legnica, NS-Nowy Sącz, P-G-Piła-Gorzów Wielkopolski, Pi-Piła, Po-Poznań, Wb-Wałbrzych.

Zestawienie wyników drużynowych MMP na Gwdzie w latach 1980-1998

Medaliści Mistrzostw Polski na Gwdzie w latach 1980-1998 w klasyfikacji drużynowej					
Lp.	Rok	Łowisko	I miejsce	II miejsce	III miejsce
1	1980	Gwda	ZO Wałbrzych	ZO Szczecin	ZO Poznań
2	1984	Gwda	ZO Bielsko-Biała	ZO Częstochowa	ZO Poznań
3	1988	Gwda	ZO Gorzów	ZO Szczecin	ZO Kielce
4	1993	Gwda	ZO Warszawa	ZO Piła	ZO Przemyśl
5	1998	Gwda	ZO Krosno	ZO Legnica	ZO Częstochowa

W historii MMP na Wiśle i Brennicy na najwyższym podium stanęły drużyny z 5 okręgów PZW: Okręg Bielsko-Biała, Gorzów, Krosno, Wałbrzych, Warszawa - po 1 tytule DMP.


Klasyfikacja punktowa medalistów drużynowych MMP na Gwdzie w latach 1980-1998 (I miejsce-3 punkty, II miejsce-2 punkty, III miejsce-1 punkt)

Lp.	Okręg	Punkty					Suma	Lp.	Okręg	Punkty					Suma
1	Szczecin	2	2				4	7	Częstochowa	2	1			3	
2	Bielsko-Biała	3					3	8	Legnica	2				2	
3	Gorzów	3					3	9	Piła	2				2	
4	Krosno	3					3	10	Poznań	1	1			2	
5	Wałbrzych	3					3	11	Kielce	1				1	
6	Warszawa	3					3	12	Przemyśl	1				1	

Podsumowanie

Klasyfikacja punktowa medalistów indywidualnych i drużynowych MMP na Gwdzie w latach 1980-1998 (I miejsce-3 punkty, II miejsce-2 punkty, III miejsce-1 punkt)

Lp.	Okręg	Punkty		RAZEM
		Seniorzy - indywidualnie	Seniorzy - drużynowo	
1	Kraków	13		13
2	Wałbrzych	3	3	6
3	Bielsko-Biała	1	3	4
4	Szczecin		4	4
5	Częstochowa		3	3
6	Gorzów		3	3
7	Jelenia Góra	3		3
8	Krosno		3	3
9	Legnica	1	2	3
10	Piła	1	2	3
11	Poznań	1	2	3
12	Warszawa		3	3
13	Koszalin	2		2
14	Nowy Sącz	2		2
15	Piła-Gorzów	2		2
16	Gdańsk	1		1
17	Kielce		1	1
18	Przemysł		1	1



Muchowe Mistrzostwa Polski na Wiśle i Brennicy 1985-2003

W historii 47 Muchowych Mistrzostw Polski rozgrywanych od 1977 do 2024 roku 3 razy zawody odbywały się na rzece Wiśle i Brennicy. Poniżej przedstawiam informacje dotyczące rozegranych do tej pory trzech edycji MM Polski na Wiśle i Brennicy z lat 1985-2003.

Medaliści Mistrzostw Polski na Wiśle i Brennicy 1985-2003 w klasyfikacji indywidualnej					
Lp.	Rok	Łowisko	I miejsce	II miejsce	III miejsce
1	1985	Wiśla	Taiber Henryk (Kt)	Tondera Antoni (Kr)	Florek Andrzej (NS)
2	1999	Wiśla	Szymała Kazimierz (BB)	Adamów Jan (Wb)	Guzdek Stanisław (BB)
3	2003	Wiśla-Brennica	Kruszecki Marek (BB)	Zasadzki Zbigniew (Kr)	Miszuk Roman (Wb)

Symbol przynależności zawodnika do okręgu PZW: BB-Bielsko-Biała, Kr-Kraków, Kt-Katowice, NS-Nowy Sącz, Wb-Wałbrzych.

Indywidualni Mistrzowie Polski (IMP) na Wiśle i Brennicy w latach 1985-2003

W całej dotychczasowej historii Mistrzostw Polski rozgrywanych na Wiśle i Brennicy na najwyższym podium zawodów stawało 3 zawodników. Biorąc pod uwagę przynależność do okręgów PZW: Okręg Bielsko-Biała (2 tytuły IMP), Okręg Katowice (1).

Klasyfikacja punktowa medalistów indywidualnych MMP na Wiśle i Brennicy 1985-2003 (I miejsce-3 punkty, II miejsce-2 punkty, III miejsce-1 punkt)

Lp.	Zawodnik	Punkty	Suma	Lp.	Zawodnik	Punkty	Suma
1	Kruszecki Marek (BB)	3	3	6	Zasadzki Zbigniew (Kr)	2	2
2	Szymała Kazimierz (BB)	3	3	7	Florek Andrzej (NS)	1	1
3	Taiber Henryk (Kt)	3	3	8	Guzdek Stanisław (BB)	1	1
4	Adamów Jan (Wb)	2	2	9	Miszuk Roman (Wb)	1	1
5	Tondera Antoni (Kr)	2	2				

Symbol przynależności zawodnika do okręgu PZW: BB-Bielsko-Biała, Kr-Kraków, Kt-Katowice, NS-Nowy Sącz, Wb-Wałbrzych

Zestawienie wyników drużynowych MMP na Wiśle i Brennicy w latach 1985-2003

Medaliści Mistrzostw Polski na Wiśle i Brennicy w latach 1985-2003 w klasyfikacji drużynowej					
Lp.	Rok	Łowisko	I miejsce	II miejsce	III miejsce
1	1985	Wiśla	ZO Poznań	ZO Tarnów	ZO Katowice
2	1999	Wiśla	ZO Bielsko-Biała	ZO Wałbrzych	ZO Słupsk
3	2003	Wiśla-Brennica	ZO Wałbrzych	ZO Katowice	ZO Bielsko-Biała

W historii MMP na Wiśle i Brennicy na najwyższym podium stanęły drużyny z 3 okręgów PZW: Okręg Bielsko-Biała, Poznań, Wałbrzych - po 1 tytule DMP.

Klasyfikacja punktowa medalistów drużynowych MMP na Wiśle i Brennicy w latach 1985-2003 (I miejsce-3 punkty, II miejsce-2 punkty, III miejsce-1 punkt)

Lp.	Okręg	Punkty	Suma	Lp.	Okręg	Punkty	Suma
1	Wałbrzych	3 2	5	4	Katowice	2 1	3
2	Bielsko-Biała	3 1	4	5	Tarnów	2	2
3	Poznań	3	4	6	Słupsk	1	1

Podsumowanie

Klasyfikacja punktowa medalistów indywidualnych i drużynowych MMP na Wiśle i Brennicy w latach 1985-2003 (I miejsce-3 punkty, II miejsce-2 punkty, III miejsce-1 punkt)

Lp.	Okręg	Punkty		RAZEM
		Seniorzy - indywidualnie	Seniorzy - drużynowo	
1	Bielsko-Biała	7	4	11
2	Wałbrzych	3	5	8
3	Katowice	3	3	6
4	Kraków	4		4
5	Poznań		3	3
6	Tarnów		2	2
7	Nowy Sącz	1		1
8	Słupsk		1	1

Muchowe Mistrzostwa Polski Juniorów (MMPJ) 1999-2024

W dniach 1-2 czerwca 2024 roku odbyły się na wodach okręgu PZW Wałbrzych 25 Mistrzostwa Polski Juniorów w wędkarstwie muchowym. Areną zawodów była rzeka Biała Łądecka. Pierwszym Indywidualnym Mistrzem Polski Juniorów (IMPJ) w 1999 roku na rzece Wiśle został Adam Nanek z okręgu PZW Kraków. Do tej pory wyłoniono 25 indywidualnych zwycięzców w kategorii juniorów, którzy reprezentowali 12 okręgów PZW. Najwięcej tytułów IMPJ zdobyli juniorzy z okręgu PZW Krosno - 7 tytułów, Bielsko-Biała, Gdańsk - po 3 tytuły, Częstochowa, Lublin i Nowy Sącz po 2 tytuły, Białystok, Bydgoszcz, Katowice, Kraków, Przemyśl i Słupsk po jednym tytule. Rozdano 75 medali indywidualnych zawodnikom z 14 okręgów. Najwięcej medali indywidualnych zdobyli juniorzy z okręgów Nowy Sącz - 11, Krosno - 10, Bielsko-Biała 9, Gdańsk, Kraków - 7, Białystok 6, Lublin - 5, Częstochowa, Katowice, Słupsk - 4, Przemyśl - 3, Kielce 2. Bydgoszcz, Poznań, Warszawa - po 1. W latach 2014-2018 prowadzono dla juniorów rywalizację drużynową.

Medaliści Mistrzostw Polski Juniorów 1999-2024 w klasyfikacji indywidualnej					
Lp.	Rok	Łowisko	I miejsce	II miejsce	III miejsce
1	1999	Wiśla	Nanek Adam (Kr)	Kubisz Tomasz (Śl)	Klimek Przemysław (Ki)
2	2000	San	Nazarkiewicz Gracjan (Ks)	Grygoruk Mateusz (Bi)	Magnuszewski Bartosz (Cz)
3	2001	Dunajec	Grygoruk Mateusz (Bi)	Grzegorz Grzegorz (NS)	Zyffert Marcin (Po)
4	2002	San	Nazarkiewicz Gracjan (Ks)	Klimek Przemysław (Ki)	Grygoruk Jędrzej (Bi)
5	2003	Wiśla	Tołoczko Bartosz (Śl)	Cichoń Damian (BB)	Grygoruk Jędrzej (Bi)
6	2004	San	Szczukowski Michał (By)	Habdas Paweł (BB)	Grabowski Piotr (Cz)
7	2005	Żylica	Grabowski Piotr (Cz)	Nowicki Tomasz (Bi)	Elward Kamil (Gd)
8	2006	Łupawa	Grabowski Piotr (Cz)	Rybaczek Sebastian (Śl)	Marszałek Dariusz (Pr)
9	2007	Dunajec	Stochaj Mateusz (Gd)	Krokos Wojciech (Ks)	Andrzejewski Sebastian (Kr)
10	2008	Dunajec	Krokos Wojciech (Ks)	Marszałek Dariusz (Pr)	Staś Szymon (BB)
11	2009	Dunajec	Ścisłowicz Krystian (NS)	Nowicki Tomasz (Bi)	Putniorz Maciej (Kr)
12	2010	San	Tarasek Artur (NS)	Makówka Mateusz (Gd)	Nocoń Jakub (Kt)
13	2011	Łupawa	Greszta Michał (Gd)	Kuras Filip (Kr)	Szymelfenig Adam (Gd)
14	2012	Dunajec	Greszta Michał (Gd)	Kuras Filip (Kr)	Krzempek Tomasz (Kt)
15	2013	San	Korczyk Jakub (Kt)	Konieczny Szymon (Ks)	Bartoszek Dawid (BB)
16	2014	Czarny Dunajec	Rudzki Kacper (Lu)	Kuras Filip (Kr)	Zajęc Bartek (NS)
17	2015	Łupawa	Konieczny Szymon (Ks)	Kuras Filip (Kr)	Kandziora Kacper (Kt)
18	2016	Bóbr	Rudzki Kacper (Lu)	Ordzowiały Dariusz (BB)	Zajęc Bartek (NS)
19	2017	Raba	Konieczny Szymon (Ks)	Buoso Mikołaj (NS)	Kurnicki Michał (Lu)
20	2018	Bystrzyca	Rycyk Patryk (Ks)	Kurnicki Michał (Lu)	Konieczny Szymon (Ks)
21	2019	Łupawa	Konieczny Szymon (Ks)	Groth Dawid (Gd)	Widerlik Miłosz (Lu)
	2020	zawody nie odbyły się			
22	2021	Dunajec	Kaniuczak Oskar (Pr)	Ormiański Kacper (NS)	Lowrance Łukasz (Wa)
23	2022	San-Myczkowce	Dąbkowski Filip (BB)	Wysocki Antoni (Śl)	Makara Maksymilian (NS)
24	2023	Skawa-Skawica	Dąbkowski Filip (BB)	Ormiański Kacper (NS)	Pokusa Stanisław (BB)
25	2024	Biała Łądecka	Zieliński Jan (BB)	Ormiański Kacper (NS)	Franczyk Adam (NS)

Symbol przynależności zawodnika do okręgu PZW: BB-Bielsko-Biała, Bi-Białystok, By-Bydgoszcz, Cz-Częstochowa, Gd-Gdańsk, Ki-Kielce, Kr-Kraków, Ks-Krosno, Kt-Katowice, Lu-Lublin, NS-Nowy Sącz, Po-Poznań, Pr-Przemyśl, Śl-Słupsk, Wa-Warszawa.

Klasyfikacja punktowa medalistów indywidualnych MMP Juniorów 1999-2024 (I miejsce-3 punkty, II miejsce-2 punkty, III miejsce-1 punkt)

Lp.	Zawodnik	Punkty					Razem	Lp.	Zawodnik	Punkty					Razem
1	Konieczny Szymon (Ks)	2	3	3	1	3	12	27	Groth Dawid (Gd)	2				2	
2	Kuras Filip (Kr)	2	2	2	2		8	28	Habdas Paweł (BB)	2				2	
3	Grabowski Piotr (Cz)	1	3	3			7	29	Grzegorz Grzegorz (NS)	2				2	
4	Dąbkowski Filip (BB)	3	3				6	30	Kubisz Tomasz (Śl)	2				2	
5	Greszta Michał (Gd)	3	3				6	31	Makówka Mateusz (Gd)	2				2	
6	Nazarkiewicz Gracjan (Ks)	3	3				6	32	Ordzowiały Dariusz (BB)	2				2	
7	Ormiański Kacper (NS)	2	2	2			6	33	Rybaczek Sebastian (Śl)	2				2	
8	Rudzki Kacper (Lu)	3	3				6	34	Wysocki Antoni (Śl)	2				2	
9	Grygoruk Mateusz (Bi)	2	3				5	35	Grygoruk Jędrzej (Bi)	1	1			2	
10	Krokos Wojciech (Ks)	2	3				5	36	Zajęc Bartek (NS)	1	1			2	

11	Nowicki Tomasz (Bi)	2	2					4											
12	Kaniuczak Oskar (Pr)	3						3											
13	Korczyk Jakub (Kt)	3						3											
14	Nanek Adam (Kr)	3						3											
15	Rycyk Patryk (Ks)	3						3											
16	Stochaj Mateusz (Gd)	3						3											
17	Szczukowski Michał (By)	3						3											
18	Ścisłowicz Krystian (NS)	3						3											
19	Tarasek Artur (NS)	3						3											
20	Tołoczko Bartosz (Śl)	3						3											
21	Zieliński Jan (BB)	3						3											
22	Klimek Przemysław (Ki)	1	2					3											
23	Kurnicki Michał (Lu)	1	2					3											
24	Marszałek Dariusz (Pr)	1	2					3											
25	Buoso Mikołaj (NS)	2						2											
26	Cichoń Damian (BB)	2						2											
37	Andrzejewski Sebastian (Kr)	1						1											
38	Bartoszek Dawid (BB)	1						1											
39	Elward Kamil (Gd)	1						1											
40	Franczyk Adam (NS)	1						1											
41	Kandziora Kacper (Kt)	1						1											
42	Krzempek Tomasz (Kt)	1						1											
43	Lowrance Łukasz (Wa)	1						1											
44	Magnuszewski Bartosz (Cz)	1						1											
45	Makara Maksymilian (NS)	1						1											
46	Nocoń Jakub (Kt)	1						1											
47	Pokusa Stanisław (BB)	1						1											
48	Putniorz Maciej (Kr)	1						1											
49	Stas Szymon (BB)	1						1											
50	Szymelfenig Adam (Gd)	1						1											
51	Widerlik Miłosz (Lu)	1						1											
52	Zyffert Marcin (Po)	1						1											

Symbol przynależności zawodnika do okręgu PZW: BB-Bielsko-Biała, Bi-Białystok, By-Bydgoszcz, Cz-Częstochowa, Gd-Gdańsk, Ki-Kielce, Kr-Kraków, Ks-Krosno, Kt-Katowice, Lu-Lublin, NS-Nowy Sącz, Po-Poznań, Pr-Przemyśl, Śl-Śląsk, Wa-Warszawa.

Klasyfikacja punktowa medalistów indywidualnych według okręgów MMP Juniorów 1999-2024 (I miejsce-3 punkty, II miejsce-2 punkty, 3 miejsce-1 punkt)

Lp.	Okręg	Punkty – indywidualnie											Razem	
		3	3	2	3	2	3	3	3	1	3			
1	Krosno	3	3	2	3	2	3	3	3	3	1	3		26
2	Nowy Sącz	2	3	3	1	1	2	2	1	2	2	1		20
3	Bielsko-Biała	2	2	1	1	2	3	3	1	3				18
4	Gdańsk	1	3	2	3	1	3	2						15
5	Kraków	3	1	1	2	2	2	2						13
6	Białystok	2	3	1	1	2	2							11
7	Lublin	3	3	1	2	1								10
8	Śląsk	2	3	2	2									9
9	Częstochowa	1	1	3	3									8
10	Katowice	1	1	3	1									6
11	Przemyśl	1	2	3										6
12	Bydgoszcz	3												3
13	Kielce	1	2											3
14	Poznań	1												1
15	Warszawa	1												1

Medaliści Mistrzostw Polski Juniorów 2014-2024 w klasyfikacji drużynowej					
Lp.	Rok	Łowisko	I miejsce	II miejsce	III miejsce
1	2014	Czarny Dunajec-Mszanka	WKS Dunajec Nowy Sącz	WKS Krosno	OKW Katowice
2	2015	Łupawa	OKW Katowice	WKS Krosno	WKS Dunajec Nowy Sącz
3	2016	Bóbr	Okręg PZW Wałbrzych	Okręg PZW Nowy Sącz	WKS Bielsko-Biała
4	2017	Raba	WKS Krosno	Okręg PZW Katowice	Okręg PZW Opole
5	2018	Bystrzyca	Okręg PZW Krosno	Okręg Lublin 1	Okręg Lublin 2
6	2019	Łupawa	nie prowadzono klasyfikacji drużynowej		
7	2021	Dunajec	nie prowadzono klasyfikacji drużynowej		
8	2022	San-Myczkowce	nie prowadzono klasyfikacji drużynowej		
9	2023	Skawa-Skawica	nie prowadzono klasyfikacji drużynowej		
10	2024	Biała Łądecka	nie prowadzono klasyfikacji drużynowej		

Klasyfikacja punktowa medalistów drużynowych według okręgów MMP Juniorów 1999-2024 (I miejsce-3 punkty, II miejsce-2 punkty, III miejsce-1 punkt)

Lp.	Okręg	Punkty – drużynowo							Razem
		2	2	3	3				
1	Krosno	2	2	3	3				10
2	Katowice	1	3	2					6
3	Nowy Sącz	3	1	2					6
4	Lublin	2	1						3
5	Wałbrzych	3							3
6	Bielsko-Biała	1							1
7	Opole	1							1

Podsumowanie Muchowych Mistrzostw Polski Seniorów i Juniorów

Biorąc pod uwagę osiągnięcia zawodników i drużyn startujących w historii Muchowych Mistrzostw Polski w kategorii seniorów i juniorów, opracowano klasyfikację generalną, która przedstawia dorobek poszczególnych okręgów wędkarskich PZW.

Klasyfikacja punktowa medalistów indywidualnych, drużynowych i juniorów MMP 1977-2024 (I miejsce-3 punkty, II miejsce-2 punkty, III miejsce-1 punkt)

Lp.	Okręg	Punkty				RAZEM	
		Symbol	Seniorzy	Seniorzy	Juniorzy		
1	Krosno	Ks	61	54	26	10	151
2	Kraków	Kr	76	40	13		129
3	Nowy Sącz	NS	25	31	20	6	82
4	Bielsko-Biała	BB	27	31	18	1	77
5	Lublin	Lu	15	15	10	3	43
6	Gdańsk	Gd	8	13	15		36
7	Katowice	Kt	13	10	6	6	35
8	Wałbrzych	Wb	11	15		3	29
9	Słupsk	Sł	9	6	9		24
10	Białystok	Bi	1	5	11		17
11	Legnica	Le	9	6			15
12	Przemyśl	Pr	3	6	6		15
13	Szczecin	Sz	4	8			12
14	Częstochowa	Cz		3	8		11
15	Kielce	Ki		5	3		8
16	Tarnów - Nowy Sącz	T-NS	5	3			8
17	Jelenia Góra	JG	6	1			7
18	Poznań	Po	1	5	1		7
19	Tarnów	Tw		5			5
20	Bydgoszcz	By	1		3		4
21	Rzeszów	Rz		4			4
22	Tarnobrzeg	Tg	2	2			4
23	Warszawa	Wa		3	1		4
24	Gorzów	Go		3			3
25	Piła	Pi	1	2			3
26	Koszalin	Ko	2				2
27	Piła-Gorzów	P-G	2				2
28	Opole	Op				1	1



Imprezy ogólnopolskie - zawody „archiwalne”

Puchar Bobru - zawody wprowadzono do kalendarza imprez ogólnopolskich w 2013 roku. Dwa sektory były wyznaczone na rzece Bóbr. Sektor A - „górny” Bóbr, powyżej zapory w Pilchowicach, od Janowic Wielkich do Wojanowa. Sektor C - „dolny” Bóbr, poniżej zapory w Pilchowicach, od Nielestna do Marczowa. Sektor B wyznaczono na zbiorniku wody stojącej w Wojanowie, gdzie łowiono rotacyjnie z brzegu. W 2014 roku odbyła się druga edycja, a sektory były wyznaczone podobnie jak w podczas pierwszych zawodów. W 2015 roku sektor A wyznaczono na zbiorniku wody stojącej w Wojanowie, sektor B na rzece Bóbr od Nielestna do Marczowa, a sektor C na rzece Kwisie od mostu poniżej zapory w Leśnej do kładki w Kościelniku Dolnym. Poniżej przedstawiam zestawienie informacji dotyczących trzech edycji Pucharu Bobru z lat 2013-2015.

Klasyfikacja indywidualna Pucharu Bobru z lat 2013-2015 (miejsca na podium)				
Lp.	Rok	I miejsce	II miejsce	III miejsce
1	2013	Borys Michał (BB)	Mikulski Konrad (Le)	Dyduch Jarosław (BB)
2	2014	Pindel Mariusz (BB)	Kręciętowa Dariusz (Sł)	Wenit Józef (NS)
3	2015	Gluz Tomasz (BB)	Rapiej Bartosz (Ks)	Korzeniowski Maciej (Ks)

Symbol przynależności zawodnika do okręgu PZW: BB-Bielsko-Biała, Ks-Krosno, Le-Legnica, NS-Nowy Sącz, Po-Poznań, Pr-Przemyśl, Sł-Słupsk.

Klasyfikacja drużynowa Pucharu Bobru z lat 2013-2015 (miejsca na podium)				
Lp.	Rok	I miejsce	II miejsce	III miejsce
1	2013	WWKS SŁUPIA Słupsk	WKS Krosno 1	WKS ZABŁOCIE Żywiec
2	2014	OWKS Legnica	WKS Bielsko Biała s. SKOCZÓW	NADNOTECKI KS Piła
3	2015	WKS Krosno 1	WKS SANSPORT Dynów	WKS BYSTRZYCA Lublin 2

Klasyfikacja punktowa zawodników indywidualnych i drużyn (miejsca na podium) w Pucharze Bobru 2013-2015 (I miejsce-3 punkty, II miejsce-2 punkty, III miejsce-1 punkt)

Lp.	Zawodnik	Punkty					Suma
1	Borys Michał (BB)	3					3
2	Gluz Tomasz (BB)	3					3
3	Pindel Mariusz (BB)	3					3
4	Kręciętowa Dariusz (Sł)	2					2
5	Mikulski Konrad (Le)	2					2
6	Rapiej Bartosz (Ks)	2					2
7	Dyduch Jarosław (BB)	1					1
8	Korzeniowski Maciej (Ks)	1					1
9	Wenit Józef (NS)	1					1

Lp.	Drużyna	Punkty			Suma
1	Krosno	2	3		5
2	Bielsko-Biała	1	2		3
3	Legnica	3			3
4	Słupsk	3			3
5	Przemyśl	2			2
6	Lublin	1			1
7	Piła	1			1

Symbol przynależności zawodnika do okręgu PZW: BB-Bielsko-Biała, Ks-Krosno, Le-Legnica, NS-Nowy Sącz, Sł-Słupsk.

Podsumowanie Pucharu Bobru

Biorąc pod uwagę wyniki zawodników i drużyn startujących w historii Pucharu Bobru przedstawiam klasyfikację, która prezentuje dorobek okręgów wędkarskich PZW.

Klasyfikacja punktowa okręgów PZW (miejsca na podium) w Pucharze Bobru 2013-2015 (I miejsce-3 punkty, II miejsce-2 punkty, III miejsce-1 punkt)

Lp.	Okręg	Punkty		RAZEM
		Indywidualnie	Drużynowo	
1	Bielsko-Biała	10	3	13
2	Krosno	3	5	8
3	Legnica	2	3	5
4	Słupsk	2	3	5
5	Przemyśl		2	2
6	Lublin		1	1
7	Nowy Sącz	1		1
8	Piła		1	1

Puchar Podbeskidzia - zawody wchodziły do kalendarza imprez ogólnopolskich w 2005 i 2006 roku. Łowiska stanowiły rzeki Soła (sektor A i B) i Koszarawa (sektor C). Posiadam kompletne wyniki tych zawodów. Na ich podstawie przedstawiam wybrane informacje:

Klasyfikacja indywidualna Pucharu Podbeskidzia z lat 2005-2006 (miejsca na podium)				
Lp.	Rok	I miejsce	II miejsce	III miejsce
1	2005	Jankowski Edward (Sł)	Guzdek Stanisław (BB)	Ostafin Łukasz (Kr)
2	2006	Marchewka Piotr (Ks)	Dziadura Mieczysław (Kt)	Burda Lucjan (Ks)

Symbol przynależności zawodnika do okręgu PZW: BB-Bielsko-Biała, Ks-Krosno, Kr-Kraków, Kt-Katowice, Sł-Słupsk.

Klasyfikacja drużynowa Pucharu Podbeskidzia z lat 2005-2006 (miejsca na podium)				
Lp.	Rok	I miejsce	II miejsce	III miejsce
1	2005	SSKW SŁUPIA Słupsk	Okręg Wałbrzych	Klub THYMALLUS Opole
2	2006	Klub PIONIER Wałbrzych	Okręg Kraków 4	Koło Jasło Miasto

**Klasyfikacja punktowa zawodników i drużyn (miejsca na podium)
w Pucharze Podbeskidzia 2005-2006
(I miejsce-3 punkty, II miejsce-2 punkty, III miejsce-1 punkt)**

Lp.	Zawodnik	Punkty					Suma	Lp.	Drużyna	Punkty			Suma
1	Jankowski Edward (Sł)	3					3	1	Wałbrzych	2	3		5
2	Marchewka Piotr (Ks)	3					3	2	Słupsk	3			3
3	Dziadura Mieczysław (Kt)	2					2	3	Kraków	2			2
4	Guzdek Stanisław (BB)	2					2	4	Krosno	1			1
5	Burda Lucjan (Ks)	1					1	5	Opole	1			1
6	Ostafin Łukasz (Kr)	1					1						

Symbol przynależności zawodnika do okręgu PZW: BB-Bielsko-Biała, Ks-Krosno, Kr-Kraków, Kt-Katowice, Sł-Słupsk.

Podsumowanie Pucharu Podbeskidzia

Biorąc pod uwagę wyniki zawodników i drużyn startujących w historii Pucharu Podbeskidzia przedstawiam klasyfikację, która prezentuje dorobek okręgów wędkarskich PZW.

Klasyfikacja punktowa okręgów PZW (miejsca na podium) w Pucharze Podbeskidzia 2005-2006 (I miejsce-3 punkty, II miejsce-2 punkty, III miejsce-1 punkt)

Lp.	Okręg	Punkty		RAZEM
		Indywidualnie	Drużynowo	
1	Słupsk	3	3	6
2	Krosno	4	1	5
3	Wałbrzych		5	5
4	Kraków	1	2	3
5	Bielsko-Biała	2		2
6	Katowice	2		2
7	Opole		1	1



Jesienny Lipień Łupawy - w sezonie 2007 te zawody odbyły się po raz pierwszy, ale szybko zapisały się w historii sportu muchowego swoistym rekordem. W pierwszej turze zawodów „Witek” - Wincenty Polakowski złowił w ciągu 3 godzin 39 lipieni! W 2010 roku te zawody odbyły się po raz czwarty i jak na razie ostatni, a malownicza, jesienna Łupawa dostarczyła niezapomnianych przeżyć wędkarskich i estetycznych. W latach 2007-2010 były to ostatnie w sezonie sportowym zawody, które decydowały o końcowej klasyfikacji do kadry Polski. Te zawody przełamały wieloletni stereotyp rozgrywania imprez muchowych tylko na południu Polski i stworzyły możliwość rywalizacji sportowej w specyficznych warunkach wymagających innego podejścia do wędkowania na wąskich i zakrzaczonych odcinkach pięknej, pomorskiej rzeki. W 2011 roku na Łupawie zamiast Jesiennego Lipienia Łupawy rozegrano 35 Muchowe Mistrzostwa Polski, które odbyły się w dniach 7-9 października 2011 roku. Poniżej przedstawiam zestawienie wybranych informacji dotyczących rozegranych do tej pory czterech edycji Jesiennego Lipienia Łupawy z lat 2007-2010.

Klasyfikacja indywidualna JŁŁ z lat 2007-2010 (pierwsza 30-tka zawodników)				
Lp.	I JŁŁ 2007	II JŁŁ 2008	III JŁŁ 2009	IV JŁŁ 2010
1	Kręciłowa Dariusz (Sł)	Polakowski Wincenty (Gd)	Matusiak Arkadiusz (Gd)	Armatys Piotr (NS)
2	Miotk Arkadiusz (Gd)	Miotk Arkadiusz (Gd)	Wawryka Andrzej (Gd)	Konieczny Piotr (Ks)
3	Matusiak Arkadiusz (Gd)	Konieczny Piotr (Ks)	Gołofit Grzegorz (Lu)	Woźny Robert (Ks)
4	Leszczyk Piotr (Pi)	Armatys Piotr (NS)	Bąk Ryszard (Lu)	Pankiewicz Oskar (NS)
5	Stochaj Mateusz (Gd)	Słomka Marcin (Kr)	Konieczny Piotr (Ks)	Wenit Józef (NS)
6	Styn Ryszard (Gd)	Janas Bogdan (JG)	Kubacki Adam (Sł)	Mikulski Konrad (Le)
7	Andrzejewski Artur (Pi)	Buśkiewicz Zbigniew (Sł)	Rapiej Bartosz (Pr)	Cimała Anatol (BB)
8	Mikulski Konrad (Le)	Janik Jan (Ks)	Ostafin Łukasz (Kr)	Walczyk Marek (Ks)
9	Pszczółkowski Piotr (By)	Pilszek Rafał (Le)	Armatys Piotr (NS)	Kręciłowa Dariusz (Sł)
10	Wawryka Andrzej (Gd)	Zasadzki Andrzej (Kr)	Dziadura Mieczysław (Kt)	Zajac Józef (Op)
11	Szepieniec Wojciech (Ks)	Jankowski Edward (Sł)	Podgórny Adam (Op)	Lisiewski Bogdan (Ks)
12	Konieczny Piotr (Ks)	Rapiej Bartosz (Pr)	Brach Sławomir (NS)	Marchewka Piotr (Ks)
13	Guzdek Stanisław (BB)	Znaniac Jan (NS)	Chraca Józef (NS)	Wieczorek Tomasz (Wr)
14	Chudy Tadeusz (NS)	Mikulski Konrad (Le)	Kręciłowa Dariusz (Sł)	Kruszecki Marek (BB)
15	Zieleniak Piotr (Lu)	Wawryka Andrzej (Gd)	Mikulski Konrad (Le)	Tobiasz Robert (Ks)
16	Łada Robert (Ko)	Chraca Józef (NS)	Trzaskoś Artur (Ks)	Mróz Krzysztof (Kt)
17	Słomka Marcin (Kr)	Zieleniak Piotr (Lu)	Ormiański Sławomir (NS)	Pilszek Rafał (Le)
18	Białoń Krystian (Kr)	Lach Józef (NS)	Gerula Grzegorz (Pr)	Borowiec Wacław (Ks)
19	Mozdyniewicz Marian (NS)	Szymala Kazimierz (BB)	Woźny Robert (Ks)	Telesz Wojciech (Ks)
20	Bielecki Wojciech (Po)	Ostafin Łukasz (Kr)	Jedliński Przemysław (JG)	Ostafin Łukasz (Kr)
21	Błaszczak Gerard (Po)	Woźny Robert (Ks)	Wojewódka Dariusz (Op)	Biernat Krzysztof (Kt)
22	Kościuk Grzegorz (Sł)	Pawłowski Rafał (Pr)	Zieleniak Piotr (Lu)	Zieleniak Piotr (Lu)
23	Błochowiak Borys (Sł)	Mularczyk Robert (Ma)	Szczygieł Artur (NS)	Bogdan Antoni (NS)
24	Zajac Paweł (Op)	Smorawiński Waldemar (Gd)	Zajac Józef (Op)	Chraca Józef (NS)
25	Polakowski Wincenty (Gd)	Baklarz Ryszard (BB)	Guzdek Stanisław (BB)	Wawryka Andrzej (Gd)
26	Burda Lucjan (Ks)	Urbanik Edward (Ks)	Polakowski Wincenty (Gd)	Trzaskoś Artur (Ks)
27	Ciemny Marek (JG)	Grabowski Jacek (Sł)	Marchewka Piotr (Ks)	Smagoń Andrzej (BB)
28	Zasadzki Andrzej (Kr)	Andrzejewski Artur (Pi)	Słomka Marcin (Kr)	Skaluba Sławomir (Lu)
29	Borowiec Wacław (Ks)	Telesz Wojciech (Ks)	Biernat Krzysztof (Kt)	Adamów Jan (Wb)
30	Kubacki Adam (Sł)	Pszczółkowski Piotr (By)	Andrzejewski Artur (Pi)	Łukasik Łukasz (Wr)

Symbol przynależności zawodnika do okręgu PZW: BB-Bielsko-Biała, By-Bydgoszcz, Gd-Gdańsk, JG-Jelenia Góra, Ko-Koszalin, Kr-Kraków, Ks-Krosno, Kt-Katowice, Le-Legnica, Lu-Lublin, NS-Nowy Sącz, Op-Opole, Pi-Piła, Pr-Przemysł, Sł-Słupsk, Wb-Wałbrzych, Wr-Wrocław.

Klasyfikacja drużynowa JŁŁ z lat 2007-2010 (pierwsza 10-tka drużyn)				
Lp.	I JŁŁ 2007	II JŁŁ 2008	III JŁŁ 2009	IV JŁŁ 2010
1	KM Neptun Gdańsk 3	WKS Kraków Myślenice	GWKS NEPTUN Gdańsk	WKS Krosno 3
2	KM Neptun Gdańsk 2	WKS SŁUPIA Słupsk 1	WKS Dunajec 1 Nowy Sącz	WKS Krosno Sanok Miasto 2
3	WKS Słupia Słupsk 1	WKS SANSPOORT Dynów	WKS SŁUPIA Słupsk	SMKS Wrocław
4	NKS PZW Piła	WKS NEPTUN Gdańsk 2	WKS Krosno 1	WKS BYSTRZYCA Lublin 2
5	WKS Krosno 1	WKS Dunajec 1 N. Sącz	WKS BYSTRZYCA Lublin 1	GWKS NEPTUN Gdańsk
6	WKS Poznań	WKS NEPTUN Gdańsk 1	WKS Krosno 2	WKS Bielsko-Biała Wadowice
7	WKS Legnica	WKS SŁUPIA Słupsk 2	WKS Kraków 2 Myślenice	SKWM THYMALLUS Opole
8	WKS Słupia Słupsk 2	WKS Krosno 1	KWM THYMALLUS Opole	WKS SŁUPIA Słupsk
9	WKS Kraków Kleparz	WKS Kraków KLEPARZ	KMW ALEXANDRA Nysa	WKS Kraków 2 Myślenice
10	WKS Kraków Myślenice	WKS Krosno 2	WKS SANSPOORT Dynów 1	WKS Dunajec 1

Największe lipienie złowione na łupawie podczas zawodów Jesienny Lipień Łupawy w latach 2007-2010 (19 najdłuższych ryb od 42,0 cm)				
Lp.	Zawodnik	Klub	Długość	Rok
1	Marchewka Piotr	WKS Krosno Jasło Miasto 1	46,0 cm	2010
2	Grabowski Jacek	WKKS Słupsk	45,4 cm	2010
3	Bąk Ryszard	WKS SCIERRA BYSTRZYCA Lublin 1	44,0 cm	2007
4-5	Guzdek Stanisław	WKS Bielsko-Biała 2	43,7 cm	2009
4-5	Krokos Jan	WKS Krosno 1	43,7 cm	2010
6-8	Litwin Adam	ALEXANDRA Nysa	43,3 cm	2010
6-8	Miśkowiec Wojciech	Dunajec MSZANKA	43,3 cm	2010
6-8	Słomka Marcin	WKS Kraków Myślenice	43,3 cm	2009
9	Chraca Józef	WKS Nowy Sącz Koło nr 16 Nowy Targ	43,0 cm	2009
10-11	Andrzejewski Artur	NKS Piła	42,6 cm	2009
10-11	Baliszewski Mariusz	KM NEPTUN Gdańsk	42,6 cm	2007
12-15	Kowalski Marek	WKS Dunajec MSZANKA	42,5 cm	2009
12-15	Kruszecki Marek	WKS Bielsko-Biała Wadowice	42,5 cm	2010
12-15	Mikulski Konrad	WKS Legnica	42,5 cm	2008
12-15	Zyzik Robert	WKS POD PRĄD Częstochowa	42,5 cm	2007
16	Leszczyk Piotr	NKS Piła	42,3 cm	2007
17-18	Adamów Jan	SENSAS PIONIER Wałbrzych	42,2 cm	2010
17-18	Gerula Grzegorz	SANSPORT Dynów	42,2 cm	2010
19	Rapiej Bartosz	SANSPORT Dynów	42,0 cm	2010

**Klasyfikacja punktowa zawodników i drużyn (miejsca na podium)
w Jesiennym Lipieniu Łupawy 2007-2010
(I miejsce-3 punkty, II miejsce-2 punkty, III miejsce-1 punkt)**

Lp.	Zawodnik	Punkty					Suma
1	Matusiak Arkadiusz (Gd)	1	3				4
2	Miotk Arkadiusz (Gd)	2	2				4
3	Armatys Piotr (NS)	3					3
4	Kręciętowa Dariusz (Sł)	3					3
5	Polakowski Wincenty (Gd)	3					3
6	Konieczny Piotr (Ks)	1	2				3
7	Wawryka Andrzej (Gd)	2					2
8	Gołofit Grzegorz (Lu)	1					1
9	Woźny Robert (Ks)	1					1

Lp.	Drużyna	Punkty			Suma
1	Gdańsk	3	2	3	8
2	Krosno	3	2		5
3	Słupsk	1	2	1	4
4	Kraków	3			3
5	Nowy Sącz	2			2
6	Przemyśl	1			1
7	Wrocław	1			1

Symbol przynależności zawodnika do okręgu PZW: Gd-Gdańsk, Ks-Krosno, Lu-Lublin, NS-Nowy Sącz, Sł-Słupsk.

Podsumowanie Jesiennego Lipienia Łupawy

Biorąc pod uwagę wyniki zawodników i drużyn startujących w Jesiennym Lipieniu Łupawy przedstawiam klasyfikację, która prezentuje dorobek okręgów wędkarskich PZW.

Klasyfikacja punktowa okręgów PZW (miejsca na podium) w Jesiennym Lipieniu Łupawy w latach 2007-2010 (I miejsce-3 punkty, II miejsce-2 punkty, III miejsce-1 punkt)

Lp.	Okręg	Punkty		RAZEM
		Indywidualnie	Drużynowo	
1	Gdańsk	13	8	21
2	Krosno	4	5	9
3	Słupsk	3	4	7
4	Nowy Sącz	3	2	5
5	Kraków		3	3
6	Lublin	1		1
7	Przemyśl		1	1
8	Wrocław		1	1

Zawody Grand Prix Polski na Łupawie w latach 2007-2024

W latach 2007-2024 na Łupawie 8-krotnie odbywały się zawody zaliczane do Grand Prix Polski w wędkarstwie muchowym. Były to ostatnie w sezonie sportowym zawody, które decydowały o końcowej klasyfikacji do kadry Polski. W latach 2007-2010 odbyły się cztery kolejne edycje zawodów Jesienny Lipień Łupawy. W latach 2011, 2015, 2019 i 2024 na Łupawie rozegrano 35, 39, 43 i 47 Muchowe Mistrzostwa Polski.

Przedstawiam wybrane informacje dotyczące rozegranych do tej pory ośmiu imprez ogólnopolskich na Łupawie.

Klasyfikacja indywidualna Jesiennego Lipienia Łupawy z lat 2007-2010 (miejsca na podium)				
Lp.	Rok	I miejsce	II miejsce	III miejsce
1	2007	Kręciętowa Dariusz (Sł)	Miotk Arkadiusz (Gd)	Matusiak Arkadiusz (Gd)
2	2008	Polakowski Wincenty (Gd)	Miotk Arkadiusz (Gd)	Konieczny Piotr (Ks)
3	2009	Matusiak Arkadiusz (Gd)	Wawryka Andrzej (Gd)	Gołofit Grzegorz (Lu)
4	2010	Armatys Piotr (NS)	Konieczny Piotr (Ks)	Woźny Robert (Ks)

Symbol przynależności zawodnika do okręgu PZW: Gd-Gdańsk, Ks-Krosno, Lu-Lublin, NS-Nowy Sącz, Sł-Słupsk.

Klasyfikacja drużynowa Jesiennego Lipienia Łupawy z lat 2007-2010 (miejsca na podium)				
Lp.	Rok	I miejsce	II miejsce	III miejsce
1	2007	KM NEPTUN Gdańsk 3	KM NEPTUN Gdańsk 2	WKS SŁUPIA Słupsk 1
2	2008	WKS Kraków Myślenice	WKS SŁUPIA Słupsk 1	WKS SANSPORT Dynów
3	2009	GWKS NEPTUN Gdańsk	WKS Dunajec 1 Nowy Sącz	WKS SŁUPIA Słupsk
4	2010	WKS Krosno 3	WKS Krosno Sanok Miasto 2	SMKS Wrocław

Klasyfikacja indywidualna Mistrzostw Polski na Łupawie w latach 2011, 2015, 2019 i 2024 (miejsca na podium)				
Lp.	Rok	I miejsce	II miejsce	III miejsce
1	2011	Woźny Robert (Ks)	Baklarz Ryszard (BB)	Adamów Jan (Wb)
2	2015	Pagiński Marcin (Gd)	Ostafin Łukasz (Kr)	Dyduch Jarosław (BB)
3	2019	Maciąg Bartłomiej (Sł)	Zieleniak Piotr (Lu)	Bąk Ryszard (Lu)
4	2024	Buśkiewicz Zbigniew (Sł)	Konieczny Piotr (Ks)	Gołofit Grzegorz (Lu)

Symbol przynależności zawodnika do okręgu PZW: BB-Bielsko-Biała, Gd-Gdańsk, Kr-Kraków, Ks-Krosno, Lu-Lublin, Sł-Słupsk, Wb-Wałbrzych.

Klasyfikacja drużynowa Mistrzostw Polski na Łupawie w latach 2011, 2015, 2019 i 2024 (miejsca na podium)				
Lp.	Rok	I miejsce	II miejsce	III miejsce
1	2011	WKS Kraków 6	WKS Krosno 4	WKS Krosno s. Sanok Miasto 2
2	2015	Okręg PZW Słupsk	WKS BYSTRZYCA Lublin 2	WKS Bielsko-Biała s. SKAWICA
3	2019	Okręg PZW Lublin	OKW BYSTRZYCA Lublin 1	Okręg PZW Słupsk
4	2024	Okręg PZW Lublin OKW BYSTRZYCA 1	Okręg PZW Kraków s. Myślenice	GKWS NEPTUN Gdańsk

Klasyfikacja punktowa zawodników i drużyn (miejsca na podium) w Jesiennym Lipieniu Łupawy w latach 2007-2010 (I miejsce-3 punkty, II miejsce-2 punkty, III miejsce-1 punkt)

Lp.	Zawodnik	Punkty			Suma
1	Matusiak Arkadiusz (Gd)	1	3		4
2	Miotk Arkadiusz (Gd)	2	2		4
3	Armatys Piotr (NS)	3			3
4	Kręciętowa Dariusz (Sł)	3			3
5	Polakowski Wincenty (Gd)	3			3
6	Konieczny Piotr (Ks)	1	2		3
7	Wawryka Andrzej (Gd)	2			2
8	Gołofit Grzegorz (Lu)	1			1
9	Woźny Robert (Ks)	1			1

Lp.	Okręg PZW	Punkty			Suma
1	Gdańsk	3	2	3	8
2	Krosno	3	2		5
3	Słupsk	1	2	1	4
4	Kraków	3			3
5	Nowy Sącz	2			2
6	Przemyśl	1			1
7	Wrocław	1			1

Symbol przynależności zawodnika do okręgu PZW: Gd-Gdańsk, Ks-Krosno, Lu-Lublin, NS-Nowy Sącz, Sł-Słupsk.

Podsumowanie Jesiennego Lipienia Łupawy 2007-2010

Biorąc pod uwagę wyniki zawodników i drużyn w historii Jesiennego Lipienia Łupawy przedstawiam klasyfikację, która prezentuje dorobek okręgów wędkarskich PZW.

Klasyfikacja punktowa okręgów PZW (miejsca na podium) w Jesiennym Lipieniu Łupawy w latach 2007-2010 (I miejsce-3 punkty, II miejsce-2 punkty, III miejsce-1 punkt)

Lp.	Okręg	Punkty		RAZEM
		Indywidualnie	Drużynowo	
1	Gdańsk	13	8	21
2	Krosno	4	5	9
3	Słupsk	3	4	7
4	Nowy Sącz	3	2	5
5	Kraków		3	3
6	Lublin	1		1
7	Przemyśl		1	1
8	Wrocław		1	1

Klasyfikacja punktowa zawodników i drużyn (miejsca na podium) w MMP na Łupawie 2011, 2015, 2019, 2024 (I miejsce-3 punkty, II miejsce-2 punkty, III miejsce-1 punkt)

Lp.	Zawodnik	Punkty					Suma
1	Buśkiewicz Zbigniew (Sł)	3					3
2	Maciąg Bartłomiej (Sł)	3					3
3	Pagiński Marcin (Gd)	3					3
4	Woźny Robert (Ks)	3					3
5	Baklarz Ryszard (BB)	2					2
6	Konieczny Piotr (Ks)	2					2
7	Ostafin Łukasz (Kr)	2					2
8	Zieleniak Piotr (Lu)	2					2
9	Adamów Jan (Wb)	1					1
10	Bąk Ryszard (Lu)	1					1
11	Dyduch Jarosław (BB)	1					1
12	Gołofit Grzegorz (Lu)	1					1

Lp.	Okręg PZW	Punkty					Suma
1	Lublin	2	3	2	3		10
2	Kraków	3	2				5
3	Słupsk	3	1				4
4	Krosno	2	1				3
5	Bielsko-Biała	1					1
6	Gdańsk	1					1

Symbol przynależności zawodnika do okręgu PZW: BB-Bielsko-Biała, Gd-Gdańsk, Ks-Krosno, Lu-Lublin, NS-Nowy Sącz, Sł-Słupsk, Wb-Wałbrzych.

Podsumowanie Mistrzostw Polski na Łupawie 2011, 2015, 2019, 2024

Biorąc pod uwagę wyniki zawodników i drużyn startujących w Mistrzostwach Polski na Łupawie przedstawiam klasyfikację, która prezentuje dorobek okręgów wędkarskich PZW.

Klasyfikacja punktowa okręgów PZW (miejsca na podium) w MP na Łupawie w latach 2011, 2015, 2019, 2024 (I miejsce-3 punkty, II miejsce-2 punkty, III miejsce-1 punkt)

Lp.	Okręg	Punkty		RAZEM
		Indywidualnie	Drużynowo	
1	Lublin	4	10	14
2	Słupsk	6	4	10
3	Krosno	5	3	8
4	Kraków	2	5	7
5	Bielsko-Biała	3	1	4
6	Gdańsk	3	1	4
7	Wałbrzych	1		1

Klasyfikacja punktowa zawodników i drużyn (miejsca na podium) w Jesiennym Lipieniu Łupawy 2007-2010 i MP na Łupawie 2011, 2015, 2019, 2024 (I miejsce-3 punkty, II miejsce-2 punkty, III miejsce-1 punkt)

Lp.	Zawodnik	Punkty					Suma
1	Konieczny Piotr (Ks)	1	2	2			5
2	Matusiak Arkadiusz (Gd)	1	3				4
3	Woźny Robert (Ks)	1	3				4
4	Miotk Arkadiusz (Gd)	2	2				4
5	Armatys Piotr (NS)	3					3

Lp.	Okręg PZW	Punkty					Suma
1	Lublin	2	3	2	3		10
2	Gdańsk	3	2	3	1		9
3	Kraków	3	3	2			8
4	Krosno	3	2	2	1		8
5	Słupsk	1	2	1	3	1	8

6	Buśkiewicz Zbigniew (Sł)	3					3
7	Kręciłowa Dariusz (Sł)	3					3
8	Maciąg Bartłomiej (Sł)	3					3
9	Pagiński Marcin (Gd)	3					3
10	Polakowski Wincenty (Gd)	3					3
11	Baklarz Ryszard (BB)	2					2
12	Ostafin Łukasz (Kr)	2					2
13	Wawryka Andrzej (Gd)	2					2
14	Zieleniak Piotr (Lu)	2					2
15	Gołofit Grzegorz (Lu)	1	1				2
16	Adamów Jan (Wb)	1					1
17	Bąk Ryszard (Lu)	1					1
18	Dyduch Jarosław (BB)	1					1

6	Nowy Sącz	2					2
7	Bielsko-Biała	1					1
8	Przemyśl	1					1
9	Wrocław	1					1

Symbol przynależności zawodnika do okręgu PZW: BB-Bielsko-Biała, Gd-Gdańsk, Kr-Kraków, Ks-Krosno, Lu-Lublin, NS-Nowy Sącz, Sł-Słupsk, Wb-Wałbrzych.

Podsumowanie JŁŁ i MP na Łupawie

Biorąc pod uwagę wyniki zawodników i drużyn startujących w historii Jesiennego Lipienia Łupawy i Mistrzostw Polski na Łupawie przedstawiam klasyfikację prezentującą dorobek poszczególnych okręgów wędkarskich PZW.

Klasyfikacja punktowa okręgów PZW (miejsca na podium) w Jesiennym Lipieniu Łupawy 2007-2010 i MP na Łupawie 2011, 2015, 2019, 2024 (I miejsce-3 punkty, II miejsce-2 punkty, III miejsce-1 punkt)

Lp.	Okręg	Punkty		RAZEM
		Indywidualnie	Drużynowo	
1	Gdańsk	16	9	25
2	Krosno	9	8	17
3	Słupsk	9	8	17
4	Lublin	7	8	15
5	Kraków	4	6	10
6	Nowy Sącz	3	2	5
7	Bielsko-Biała	3	1	4
8	Przemyśl		1	1
9	Wałbrzych	1		1
10	Wrocław		1	1

Największe lipienie złowione na Łupawie podczas JŁŁ w latach 2007-2010 (19 najdłuższych ryb od 42,0 cm)				
Lp.	Zawodnik	Klub	Długość	Rok
1	Marchewka Piotr	WKS Krosno Jasto Miasto 1	46,0 cm	2010
2	Grabowski Jacek	WKKS Słupsk	45,4 cm	2010
3	Bąk Ryszard	WKS SCIERRA BYSTRZYCA Lublin 1	44,0 cm	2007
4-5	Guzdek Stanisław	WKS Bielsko-Biała 2	43,7 cm	2009
4-5	Krokos Jan	WKS Krosno 1	43,7 cm	2010
6-7-8	Litwin Adam	ALEXANDRA Nysa	43,3 cm	2010
6-7-8	Miśkowiec Wojciech	Dunajec MSZANKA	43,3 cm	2010
6-7-8	Słomka Marcin	WKS Kraków Myślenice	43,3 cm	2009
9	Chraca Józef	WKS Nowy Sącz Koło nr 16 Nowy Targ	43,0 cm	2009
10-11	Andrzejewski Artur	NKS Piła	42,6 cm	2009
10-11	Baliszewski Mariusz	KM NEPTUN Gdańsk	42,6 cm	2007
12-13-14-15	Kowalski Marek	WKS Dunajec MSZANKA	42,5 cm	2009
12-13-14-15	Kruszecki Marek	WKS Bielsko-Biała Wadowice	42,5 cm	2010
12-13-14-15	Mikulski Konrad	WKS Legnica	42,5 cm	2008
12-13-14-15	Zyzik Robert	WKS POD PRAŁD Częstochowa	42,5 cm	2007
16	Leszczyk Piotr	NKS Piła	42,3 cm	2007
17-18	Adamów Jan	SENSAS PIONIER Wałbrzych	42,2 cm	2010
17-18	Geruła Grzegorz	SANSPORT Dynów	42,2 cm	2010
19	Rapiej Bartosz	SANSPORT Dynów	42,0 cm	2010

Największe lipienie złowione na łupawie na MP w latach 2011, 2015, 2019 i 2024 (17 najdłuższych ryb od 42,0 cm)					
Lp.	Zawodnik	Klub	Zawody	Długość	Rok
1	Marchewka Piotr	WKS Krosno 4	35 MMP	49,0 cm	2011
2	Terlecki Marek	Okręg PZW Wałbrzych	43 MMP	47,8 cm	2019
3	Marchewka Piotr	WKS Krosno 4	35 MMP	47,0 cm	2011
4	Ostafin Łukasz	WKS Kraków s. Myślenice	39 MMP	46,5 cm	2015
5	Bąk Ryszard	WKS BYSTRZYCA Lublin 1	35 MMP	46,1 cm	2011
6	Korzeniowski Maciej	WKS Krosno Sanok Miasto 1	35 MMP	45,5 cm	2011
7	Amróżkiewicz Albert	Okręg PZW Piotrków Trybunalski	43 MMP	44,5 cm	2019
8	Maciaszek Tomasz	WKS SOŁA Oświęcim	43 MMP	43,8 cm	2019
9	Trzaskoś Artur	WKS Krosno 4	35 MMP	43,5 cm	2011
10-11	Pękała Rafał	WKS Dunajec Nowy Sącz	43 MMP	43,0 cm	2019
10-11	Słomka Marcin	WKS Kraków 6	35 MMP	43,0 cm	2011
12	Armatys Piotr	WKS Dunajec Nowy Sącz 5	35 MMP	42,8 cm	2011
13	Marchewka Piotr	WKS Krosno 4	35 MMP	42,5 cm	2011
14	Słomka Marcin	WKS Kraków 6	35 MMP	42,2 cm	2011
15-17	Brach Sławomir	WKS Dunajec Nowy Sącz 2	35 MMP	42,1 cm	2011
15-17	Kaniuczak Rafał	WKS SANSPORT Dynów 3	47 MMP	42,1 cm	2024
15-17	Kocielski Marek	WTP Okręg Mazowiecki	35 MMP	42,1 cm	2011

Największe lipienie złowione na łupawie na JLŁ i MP w latach 2007-2024 (36 najdłuższych ryb od 42,0 cm)					
Lp.	Zawodnik	Klub	Zawody	Długość	Rok
1	Marchewka Piotr	WKS Krosno 4	35 MMP	49,0 cm	2011
2	Terlecki Marek	Okręg PZW Wałbrzych	43 MMP	47,8 cm	2019
3	Marchewka Piotr	WKS Krosno 4	35 MMP	47,0 cm	2011
4	Ostafin Łukasz	WKS Kraków s. Myślenice	39 MMP	46,5 cm	2015
5	Bąk Ryszard	WKS BYSTRZYCA Lublin 1	35 MMP	46,1 cm	2011
6	Marchewka Piotr	WKS Krosno Jasło Miasto 1	IV JLŁ	46,0 cm	2010
7	Korzeniowski Maciej	WKS Krosno Sanok Miasto 1	35 MMP	45,5 cm	2011
8	Grabowski Jacek	WKKS Słupsk	IV JLŁ	45,4 cm	2010
9	Amróżkiewicz Albert	Okręg PZW Piotrków Trybunalski	43 MMP	44,5 cm	2019
10	Bąk Ryszard	WKS SCIERRA BYSTRZYCA Lublin 1	I JLŁ	44,0 cm	2007
11	Maciaszek Tomasz	WKS SOŁA Oświęcim	43 MMP	43,8 cm	2019
12-13	Guzdek Stanisław	WKS Bielsko-Biała 2	III JLŁ	43,7 cm	2009
12-13	Krokos Jan	WKS Krosno 1	IV JLŁ	43,7 cm	2010
14	Trzaskoś Artur	WKS Krosno 4	35 MMP	43,5 cm	2011
15-17	Litwin Adam	ALEXANDRA Nysa	IV JLŁ	43,3 cm	2010
15-17	Miśkowiec Wojciech	Dunajec MSZANKA	IV JLŁ	43,3 cm	2010
15-17	Słomka Marcin	WKS Kraków Myślenice	III JLŁ	43,3 cm	2009
18-20	Chraca Józef	WKS Nowy Sącz Koło nr 16 Nowy Targ	III JLŁ	43,0 cm	2009
18-20	Pękała Rafał	WKS Dunajec Nowy Sącz	43 MMP	43,0 cm	2019
18-20	Słomka Marcin	WKS Kraków 6	35 MMP	43,0 cm	2011
21	Armatys Piotr	WKS Dunajec Nowy Sącz 5	35 MMP	42,8 cm	2011
22-23	Andrzejewski Artur	NKS Piła	III JLŁ	42,6 cm	2009
22-23	Baliszewski Mariusz	KM NEPTUN Gdańsk	I JLŁ	42,6 cm	2007
24-28	Kowalski Marek	WKS Dunajec MSZANKA	III JLŁ	42,5 cm	2009
24-28	Kruszecki Marek	WKS Bielsko-Biała Wadowice	IV JLŁ	42,5 cm	2010
24-28	Marchewka Piotr	WKS Krosno 4	35 MMP	42,5 cm	2011
24-28	Mikulski Konrad	WKS Legnica	II JLŁ	42,5 cm	2008
24-28	Zyzik Robert	WKS POD PRĄD Częstochowa	I JLŁ	42,5 cm	2007
29	Leszczyk Piotr	NKS Piła	I JLŁ	42,3 cm	2007
30-32	Adamów Jan	SENSAS PIONIER Wałbrzych	IV JLŁ	42,2 cm	2010
30-32	Gerula Grzegorz	SANSPORT Dynów	IV JLŁ	42,2 cm	2010
30-32	Słomka Marcin	WKS Kraków 6	35 MMP	42,2 cm	2011
33-35	Brach Sławomir	WKS Dunajec Nowy Sącz 2	35 MMP	42,1 cm	2011
33-35	Kaniuczak Rafał	WKS SANSPORT Dynów 3	47 MMP	42,1 cm	2024
33-35	Kocielski Marek	WTP Okręg Mazowiecki	35 MMP	42,1 cm	2011
36	Rapiej Bartosz	SANSPORT Dynów	IV JLŁ	42,0 cm	2010

Puchar Podhala - Zawody o bardzo długiej tradycji. Po raz pierwszy rozegrano je w 1973 roku. Przez wiele lat, były drugą w sezonie (po Pucharze Dunajca im. Bronisława Romaniszyna) imprezą ogólnopolską, rozgrywaną na Dunajcu. Ich organizatorem był okręg PZW Kraków. Za złowienie największego lipienia w zawodach był wręczany przechodni, kryształowy puchar z grawerowanym napisem: „Puchar Podhala”, nazwiskiem zwycięzcy i długością złowionej ryby. Dwa ostatnie Puchary Podhala odbyły się na nietypowych łowiskach. W 2004 roku na Popradzie wygrał Roman Miszuk z ZO Wałbrzych, a w 2005 roku XXXIII Puchar Podhala zagościł na Sanie!!! Jego zwycięzcą został Piotr Konieczny z WKS Krosno. Znaczek z tej imprezy to chyba najciekawszy okaz w mojej kolekcji pamiątek z zawodów muchowych. Widnieje na nim napis: XXXIII Puchar Podhala, w tle za lipieniem widać zarys gór z krzyżem na Giewoncie, a pod spodem napis: San 2005. Mam nadzieję, że kiedyś „lipieniowy rybostan” rzeki odrodzi się i zawody powrócą do kalendarza imprez ogólnopolskich. Jesienny Dunajec znowu przywita wędkarzy z całej Polski, a impreza przedłuży swą piękną tradycję. Zebrałem do tej pory sporą część wyników Pucharu Podhala, ale brakuje mi jeszcze niektórych informacji z lat 1973-1980, 1983, 1989-1990. Proszę o pomoc w uzupełnieniu.

Klasyfikacja indywidualna Pucharu Podhala z lat 1973-2005 (miejsca na podium)				
Lp.	Rok	I miejsce	II miejsce	III miejsce
1	1973
2	1974	Machnicki Ryszard (Kr)
3	1975
4	1976
5	1977
6	1978
7	1979	Ziach Stanisław (NS)	Marmuszewski Franciszek (NS)	Frasik Lesław (Kr)
8	1980
9	1981	Walaszek Stanisław (NS)	Krzepowski Zbigniew (Kr)	Ziach Stanisław (NS)
10	1982	Maciąg Krzysztof (Kr)	Adamczyk Zdzisław (Kr)	Ziach Stanisław (NS)
11	1983
12	1984	Domżański Tadeusz (Le)
13	1985	Lelito Tadeusz (NS)	Mozdyniewicz Marian (NS)	Tylek Tadeusz (Kr)
14	1986	Adamczyk Zdzisław (Kr)	Hadam Stanisław (Pr)	Małeta Andrzej (Tw)
15	1987	Adamczyk Zdzisław (Kr)	Trzebunia Władysław (NS)	Adamcio Janusz (NS)
16	1988	Trzebunia Władysław (NS)	Burda Lucjan (Ks)	Woźniak Henryk (Wb)
17	1989
18	1990	Jurkowlaniec Janusz (NS)
19	1991	Kaczor Józef (NS)	Zdun Andrzej (Sz)	Mozdyniewicz Marian (NS)
20	1992	Wieczorek Ryszard (Kt)	Hadam Stanisław (Pr)	Czarnik Tomasz (Kr)
21	1993	Szymała Kazimierz (BB)	Bodnar Miłosz (Słowacja)	Adamczyk Henryk (BB)
22	1994	Leszczyk Piotr (Pi)	Sasula Krzysztof (Kr)	Kocioł Robert (Kr)
23	1995	Tondera Antoni (Kr)	Wolański Andrzej (Śl)	Kulikowski Marek (Gd)
24	1996	Guzdek Stanisław (BB)	Cwynar Tomasz (BB)	Andrzejewski Artur (Pi)
25	1997	Znaniec Jan (NS)	Sołtysik Piotr (Op)	Obtułowicz Michał (NS)
26	1998	Konieczny Piotr (Ks)	Mateja Leszek (NS)	Bochnacki Krzysztof (Kt)
27	1999	Szymała Kazimierz (BB)	Lach Józef (NS)	Szulc Czesław (NS)
28	2000	Guzdek Stanisław (BB)	Moskal Edward (Kt)	Jankowski Maciej (NS)
29	2001	Paszko Przemysław (Kt)	Zasadzki Andrzej (Kr)	Walczyk Marek (Ks)
30	2002	Sekula Artur (NS)	Ostruszka Krzysztof (BB)	Piekarczyk Rudolf (Kt)
31	2003	Majer Włodzimierz (Kt)	Bryda Andrzej (Lu)	Gryka Sławomir (Wa)
32	2004	Miszuk Roman (Wb)	Ciemny Marek (JG)	Opach Zdzisław (Kr)
33	2005	Konieczny Piotr (Ks)	Baliszewski Mariusz (Gd)	Adamów Jan (Wb)

Symbol przynależności zawodnika do okręgu PZW: BB-Bielsko-Biała, Gd-Gdańsk, Kr-Kraków, Ks-Krosno, Kt-Katowice, Le-Legnica, Lu-Lublin, NS-Nowy Sącz, Op-Opole, Pi-Piła, Pr-Przemyśl, Sz-Szczecin, Tw-Tarnów, Wa-Warszawa, Wb-Wałbrzych.

Klasyfikacja drużynowa Pucharu Podhala z lat 1973-2005 (miejsca na podium)				
Lp.	Rok	I miejsce	II miejsce	III miejsce
1	1973
2	1974
3	1975
4	1976

5	1977
6	1978
7	1979	Koło Zakopane
8	1980
9	1981	Koło Krynica	Koło Nowa Huta Kraków	Koło ZWIERZYNIC Kraków
10	1982	Koło Nowa Huta Kraków	Koło ZWIERZYNIC Kraków	Koło Zakopane
11	1983
12	1984	ZO Kraków
13	1985	ZO Wałbrzych	Koło Nowy Targ	Koło Zakopane
14	1986	ZO Kraków	ZO Przemyśl	Koło Wadowice
15	1987	Koło HIL Nowa Huta Kraków	Koło AZOTY Tarnów	Koło KLEPARZ Kraków
16	1988	Koło Myślenice	Koło KLEPARZ Kraków	OKS Kraków
17	1989
18	1990
19	1991	Koło BARSKIE Nowy Sącz	ZO Przemyśl	Koło Nowy Targ
20	1992	ZO Kraków	Klub Czterdziestak Sosnowiec	Klub AMINA Kraków
21	1993	ZO Poznań	ZO Przemyśl	ZO Krosno
22	1994	Koło Nowa Huta Kraków	ZO Szczecin	Klub PSTRĄG Gdańsk
23	1995	Koło ZWIERZYNIC Kraków	ZO Nowy Sącz	Koło Zakopane
24	1996	ZO Piła	ZO Bielsko-Biała	ZO Przemyśl
25	1997	ZO Nowy Sącz	ZO Katowice	Klub AMINA Kraków
26	1998	ZO Katowice	Klub ZWARKA Maków Podh.	ZO Krosno 1
27	1999	Koło KLEPARZ Kraków	ZO Katowice	ZO Nowy Sącz
28	2000	ZO Przemyśl	Klub STARE MIASTO Kraków	ZO Kraków 2
29	2001	ZO Krosno 2	ZO Katowice	ZO Kraków 3
30	2002	ZO Katowice 1	ZO Katowice 2	Koło ZWIERZYNIC Kraków
31	2003	ZO Katowice 2	ZO Lublin	WTP Warszawa
32	2004	Okręg Wałbrzych	Klub BARWENA Kraków	Koło Zakopane
33	2005	Okręg Krosno 2	Koło Myślenice	Klub TOP FLY Sanok

Największe lipienie złowione w Pucharze Podhala w latach 1973-2005

Lp.	Rok	Zawodnik	Drużyna	Długość ryby
1	1973 Ryszard	Kraków	33 cm
2	1974	Gut Eugeniusz	Kraków	37 cm
3	1975	Malinowski Andrzej	Kraków	41 cm
4	1976
5	1977
6	1978
7	1979	Sikora Adam	Koło ZWIERZYNIC Kraków	39,8 cm
8	1980
9	1981	Krzepowski Zbigniew	Kraków	...
10	1982	Maciąg Krzysztof	Koło Nowa Huta Kraków	38,7 cm
11	1983
12	1984	Witek Wiesław	Tarnów	35,5 cm
13	1985	Weiner Ryszard	Koło STARE MIASTO Kraków	38,6 cm
14	1986	Lis Waldemar	Koło Tarnów Miasto	41,6 cm
15	1987	Sikora Adam	Koło ZWIERZYNIC Kraków	35,7 cm
16	1988	Frąckowiak Paweł	ZO Poznań	39,5 cm
17	1989
18	1990	Wolański Andrzej	ZO Słupsk	...
19	1991	Szajnik Franciszek	ZO Przemyśl	40,3 cm
20	1992	Wieczorek Ryszard	Klub Czterdziestak Sosnowiec	41,3 cm
21	1993	Małek Krzysztof	Koło GK Kraków	37,5 cm
22	1994	Lach Józef	ZO Nowy Sącz	38,8 cm
23	1995	Polaniak Marek	Klub LIPIEŃ Wadowice	39,4 cm
24	1996	Motyka Krzysztof	Klub AMINA Kraków	39,7 cm
25	1997	Skiba Krzysztof	ZO Przemyśl	39,7 cm
26	1998	Tondera Antoni	Koło Myślenice	40,5 cm
27	1999	Szulc Czesław	Koło CENTRUM Nowy Sącz	45,2 cm
28	2000	Guzdek Stanisław	ZO Bielsko-Biała	38,9 cm
29	2001	Palus Ryszard	ZO Kraków 1	40,8 cm
30	2002	Garbacz Eugeniusz	Klub NURT Nowy Targ	38,2 cm
31	2003	Piekarczyk Rudolf	ZO Katowice 2	40,8 cm
32	2004	Urbanowicz Ireneusz	Koło Nowa Huta Kraków	42,5 cm
33	2005	Trzasko Artur	ZO Krosno 2	37,6 cm

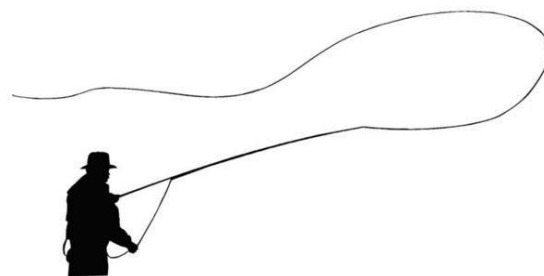
**Klasyfikacja punktowa zawodników (miejsca na podium) w Pucharze Podhala
w latach 1973-2005 (I miejsce-3 punkty, II miejsce-2 punkty, III miejsce-1 punkt)**

Lp.	Zawodnik	Punkty			Suma	Lp.	Zawodnik	Punkty			Suma
1	Adamczyk Zdzisław (Kr)	2	3	3	8	31	Lach Józef (NS)	2			2
2	Guzdek Stanisław (BB)	3	3		6	32	Marmuszewski Franciszek (NS)	2			2
3	Konieczny Piotr (Ks)	3	3		6	33	Mateja Leszek (NS)	2			2
4	Szymala Kazimierz (BB)	3	3		6	34	Moskal Edward (Kt)	2			2
5	Trzebunia Władysław (NS)	2	3		5	35	Ostruszka Krzysztof (BB)	2			2
6	Ziach Stanisław (NS)	3	1	1	5	36	Sasuła Krzysztof (Kr)	2			2
7	Hadam Stanisław (Pr)	2	2		4	37	Softysik Piotr (Op)	2			2
8	Domżański Tadeusz (Le)	3			3	38	Wolański Andrzej (St)	2			2
9	Jurkowlaniec Janusz (NS)	3			3	39	Zasadzki Andrzej (Kr)	2			2
10	Kaczor Józef (NS)	3			3	40	Zdun Andrzej (Sz)	2			2
11	Lelito Tadeusz (NS)	3			3	41	Adamcio Janusz (NS)	1			1
12	Leszczyk Piotr (Pi)	3			3	42	Adamczyk Henryk (BB)	1			1
13	Machnicki Ryszard (Kr)	3			3	43	Adamów Jan (Wb)	1			1
14	Maciąg Krzysztof (Kr)	3			3	44	Andrzejewski Artur (Pi)	1			1
15	Majer Włodzimierz (Kt)	3			3	45	Bochnacki Krzysztof (Kt)	1			1
16	Miszuk Roman (Wb)	3			3	46	Czarnik Tomasz (Kr)	1			1
17	Paszko Przemysław (Kt)	3			3	47	Frasik Lesław (Kr)	1			1
18	Sekuła Artur (NS)	3			3	48	Gryka Sławomir (Wa)	1			1
19	Tondera Antoni (Kr)	3			3	49	Jankowski Maciej (NS)	1			1
20	Walaszek Stanisław (NS)	3			3	50	Kociół Robert (Kr)	1			1
21	Wieczorek Ryszard (Kt)	3			3	51	Kulikowski Marek (Gd)	1			1
22	Znaniec Jan (NS)	3			3	52	Małeta Andrzej (Tw)	1			1
23	Mozdyniewicz Marian	2	1		3	53	Obtułowicz Michał (NS)	1			1
24	Baliszewski Mariusz (Gd)	2			2	54	Opach Zdzisław (Kr)	1			1
25	Bodnar Miłosz (Słowacja)	2			2	55	Piekarczyk Rudolf (Kt)	1			1
26	Bryda Andrzej (Lu)	2			2	56	Szulc Czesław (NS)	1			1
27	Burda Lucjan (Ks)	2			2	57	Tylek Tadeusz (Kr)	1			1
28	Ciemny Marek (JG)	2			2	58	Walczyk Marek (Ks)	1			1
29	Cwynar Tomasz (BB)	2			2	59	Woźniak Henryk (Wb)	1			1
30	Krzepowski Zbigniew (Kr)	2			2						

Symbol przynależności zawodnika do okręgu PZW: BB-Bielsko-Biała, Gd-Gdańsk, Kr-Kraków, Ks-Krosno, Kt-Katowice, Le-Legnica, Lu-Lublin, NS-Nowy Sącz, Op-Opole, Pi-Piła, Pr-Przemyśl, Sz-Szczecin, Tw-Tarnów, Wa-Warszawa, Wb-Wałbrzych.

**Klasyfikacja punktowa drużyn należących do okręgów PZW (miejsca na podium) w Pucharze Podhala
w latach 1973-2005 (I miejsce-3 punkty, II miejsce-2 punkty, III miejsce-1 punkt)**

Lp.	Okręg	Punkty																				RAZEM			
1	Kraków	2	1	3	2	3	3	3	1	3	2	1	3	1	3	3	1	3	2	1	1	1	2	2	47
2	Nowy Sącz	3	3	1	2	1	3	1	2	1	3	1	1												22
3	Katowice	2	2	3	2	2	3	2	3																19
4	Przemyśl	2	2	2	1	3																			10
5	Krosno	1	1	3	3	1																			9
6	Wałbrzych	3	3																						6
7	Bielsko-Biała	1	2	2																					5
8	Piła	3																							3
9	Poznań	3																							3
10	Lublin	2																							2
11	Szczecin	2																							2
12	Tarnów	2																							2
13	Gdańsk	1																							1
14	Warszawa	1																							1



Podsumowanie Pucharu Podhala

Biorąc pod uwagę osiągnięcia zawodników i drużyn startujących w historii Pucharu Podhala przedstawiam klasyfikację, która prezentuje dorobek poszczególnych okręgów wędkarskich PZW.

Klasyfikacja punktowa okręgów PZW (miejsca na podium) w Pucharze Podhala 1973-2005 (I miejsce-3 punkty, II miejsce-2 punkty, III miejsce-1 punkt)

Lp.	Okręg	Punkty		RAZEM
		Indywidualnie	Drużynowo	
1	Kraków	28	47	75
2	Nowy Sącz	41	22	63
3	Katowice	13	19	32
4	Bielsko-Biała	17	5	22
5	Krosno	9	9	18
6	Przemyśl	4	10	14
7	Wałbrzych	5	6	11
8	Piła	4	3	7
9	Gdańsk	3	1	4
10	Lublin	2	2	4
11	Szczecin	2	2	4
12	Legnica	3		3
13	Poznań		3	3
14	Tarnów	1	2	3
15	Jelenia Góra	2		2
16	Opole	2		2
17	Słupsk	2		2
18	Warszawa	1	1	2

Lipień Popradu - zawody muchowe rozgrywane od 1982 roku w pięknej scenerii doliny Popradu dla uczczenia pamięci pierwszego prezesa Zarządu Okręgu PZW w Nowym Sączu, którym był kol. Zygmunt Wieczorek. Organizatorem zawodów był okręg PZW Nowy Sącz. Pierwszym sędzią głównym był kol. Henryk Stryczek. Ostatni w historii 23 Lipień Popradu odbył się w 2004 roku. Zwyciężył w nim Sebastian Skrobcki z koła PZW Muszyna. Od 2005 roku te zawody nie są organizowane. Posiadam większość wyników z tych zawodów. Poszukuję jeszcze brakujących informacji o Lipieniu Popradu z lat 1982-1983, 1989-1990.

Klasyfikacja indywidualna Lipienia Popradu z lat 1982-2004 (miejsca na podium)				
Lp.	Rok	I miejsce	II miejsce	III miejsce
1	1982
2	1983
3	1984	Frasik Lesław (Kr)	Sasuła Krzysztof (Kr)	Kocielski Marek (Wa)
4	1985	Szary Jan (NS)	Adamcio Janusz (NS)	Jeleński Józef (Kr)
5	1986	Frasik Lesław (Kr)	Pałka Jan (Po)	Tondera Antoni (Kr)
6	1987	Krawczyk Jacek (Ks)	Zborowski Kazimierz (Wb)	Tokarczyk Zbigniew (NS)
7	1988	Cwynar Tomasz (BB)	Kaczor Józef (NS)	Kaleta Krzysztof (Kr)
8	1989	Adamcio Janusz (NS)
9	1990	Zdun Andrzej (Sz)	Pałka Jan (Po)	Tokarczyk Jan (NS)
10	1991	Burda Lucjan (Ks)	Czekała Zdzisław (Rz)	Raławski Mariusz (NS)
11	1992	Sordyl Grzegorz (Wb)	Zięba Dariusz (Ko)	Wolański Andrzej (Śl)
12	1993	Skopek Czesław (Kt)	Frasik Lesław (Kr)	Lach Józef (NS)
13	1994	Machała Waclaw (NS)	Kurnyta Jacek (BB)	Nowak Andrzej (NS)
14	1995	Szerszenowicz Krzysztof (Bi)	Kocioł Robert (Kr)	Gołębiowski Waclaw (Po)
15	1996	Konieczny Piotr (Ks)	Kruszecki Marek (BB)	Franik Ryszard (Kr)
16	1997	Krzemieński Mirosław (JG)	Jankowski Maciej (NS)	Franik Ryszard (Kr)
17	1998	Kruszecki Roman (BB)	Kaczor Józef (NS)	Matek Krzysztof (Kr)
18	1999	Bielenin Stanisław (Kt)	Guzdek Stanisław (BB)	Marcinkiewicz Jerzy (Kr)
19	2000	Tondera Antoni (Kr)	Jedliński Przemysław (JG)	Dziadura Mieczysław (Kt)
20	2001	Paszek Przemysław (Kt)	Guzdek Stanisław (BB)	Adamów Jan (Wb)
21	2002	Lach Józef (NS)	Paszek Przemysław (Kt)	Przeklasa Tomasz (NS)
22	2003	Guzdek Stanisław (BB)	Żelazko Andrzej (Kr)	Bielak Jacek (NS)
23	2004	Skrobcki Sebastian (NS)	Suwaj Jan (BB)	Urbanik Edward (Ks)

Symbol przynależności zawodnika do okręgu PZW: BB-Bielsko-Biała, Bi-Białystok, JG-Jelenia Góra, Kr-Kraków, Ks-Krosno, Kt-Katowice, NS-Nowy Sącz, Po-Poznań, Rz-Rzeszów, Śl-Słupsk, Sz-Szczecin, Wa-Warszawa, Wb-Wałbrzych.

Klasyfikacja drużynowa Lipienia Popradu z lat 1982-2004 (miejsca na podium)				
Lp.	Rok	I miejsce	II miejsce	III miejsce
1	1982	Koło ZWIERZYNIĘC Kraków
2	1983
3	1984	ZO Kraków	Koło BARSKIE Nowy Sącz	Koło Muszyna
4	1985	Koło CENTRUM Nowy Sącz	ZO Gdańsk	Koło Krynica 2
5	1986	ZO Kraków	ZO Nowy Sącz	Koło Myślenice
6	1987	Klub RED TAG Dynów	Koło Zagórz	ZO Przemysł
7	1988	ZO Kielce	Koło BARSKIE Nowy Sącz	Koło Kolejarsz 1 Nowy Sącz
8	1989
9	1990
10	1991	Koło KLEPARZ Kraków	Koło Myślenice	Koło NZPS Nowy Targ
11	1992	ZO Słupsk	Koło Skoczów	Koło CENTRUM Nowy Sącz
12	1993	Koło Skoczów	ZO Koszalin	ZO Nowy Sącz
13	1994	ZO Koszalin	ZO Nowy Sącz	ZO Bielsko-Biała
14	1995	Klub ŻŁOTA RYBKA Kraków	ZO Szczecin	ZO Słupsk
15	1996	Koło Jasło	ZO Wałbrzych	Koło Muszyna
16	1997	Klub SANSPORT Dynów	Koło Krynica	Klub LORBAS Jaworzno
17	1998	Koło Sanok 1	Koło Muszyna	Koło Nowa Huta Kraków
18	1999	Koło CENTRUM Nowy Sącz	Koło Jasło	Koło Muszyna
19	2000	ZO Wałbrzych	Koło Sanok	Koło nr 16 Nowy Targ
20	2001	Koło STARE MIASTO Kraków	Okręg Katowice	Okręg Kraków
21	2002	ZO Bielsko-Biała	ZO Katowice 1	ZO Nowy Sącz
22	2003	Koło Nowa Huta Kraków 1	ZO Katowice 1	ZO Kraków
23	2004	Koło ZWARKA Maków Podhalański	Okręg Wałbrzych	Okręg Bielsko-Biała

**Klasyfikacja punktowa zawodników indywidualnych (miejsca na podium) w Lipieniu Popradu 1982-2004
(I miejsce-3 punkty, II miejsce-2 punkty, III miejsce-1 punkt)**

Lp.	Zawodnik	Punkty			Suma
1	Frasik Lesław (Kr)	3	3	2	8
2	Guzdek Stanisław (BB)	2	2	3	7
3	Adamcio Janusz (NS)	2	3		5
4	Paszko Przemysław (Kt)	3	2		5
5	Lach Józef (NS)	1	3		4
6	Tondera Antoni (Kr)	1	3		4
7	Kaczor Józef (NS)	2	2		4
8	Pałka Jan (Po)	2	2		4
9	Bielenin Stanisław (Kt)	3			3
10	Burda Lucjan (Ks)	3			3
11	Cwynar Tomasz (BB)	3			3
12	Konieczny Piotr (Ks)	3			3
13	Krawczyk Jacek (Ks)	3			3
14	Kruszecki Roman (BB)	3			3
15	Krzemieński Mirosław (JG)	3			3
16	Machała Waclaw (NS)	3			3
17	Skopek Czesław (Kt)	3			3
18	Skrobaccki Sebastian (NS)	3			3
19	Sordyl Grzegorz (Wb)	3			3
20	Szary Jan (NS)	3			3
21	Szerszenowicz Krzysztof (Bi)	3			3
22	Zdun Andrzej (Sz)	3			3
23	Czekała Zdzisław (Rz)	2			2
24	Jankowski Maciej (NS)	2			2
25	Jedliński Przemysław (JG)	2			2

Lp.	Zawodnik	Punkty			Suma
26	Kociof Robert (Kr)	2			2
27	Kruszecki Marek (BB)	2			2
28	Kurnyta Jacek (BB)	2			2
29	Sasula Krzysztof (Kr)	2			2
30	Suwaj Jan (BB)	2			2
31	Zborowski Kazimierz (Wb)	2			2
32	Zięba Dariusz (Ko)	2			2
33	Żelazko Andrzej (Kr)	2			2
34	Franik Ryszard (Kr)	1	1		2
35	Adamów Jan (Wb)	1			1
36	Bielak Jacek (NS)	1			1
37	Dziadura Mieczysław (Kt)	1			1
38	Gołębiowski Waclaw (Po)	1			1
39	Jeleński Józef (Kr)	1			1
40	Kaleta Krzysztof (Kr)	1			1
41	Kocielski Marek (Wa)	1			1
42	Małek Krzysztof (Kr)	1			1
43	Marcinkiewicz Jerzy (Kr)	1			1
44	Nowak Andrzej (NS)	1			1
45	Przeklasa Tomasz (NS)	1			1
46	Raławski Mariusz (NS)	1			1
47	Tokarczyk Jan (NS)	1			1
48	Tokarczyk Zbigniew (NS)	1			1
49	Urbanik Edward (Ks)	1			1
50	Wolański Andrzej (Śl)	1			1

Symbol przynależności zawodnika do okręgu PZW: BB-Bielsko-Biała, Bi-Białystok, JG-Jelenia Góra, Kr-Kraków, Ks-Krosno, Kt-Katowice, NS-Nowy Sącz, Po-Poznań, Rz-Rzeszów, Śl-Słupsk, Sz-Szczecin, Wa-Warszawa, Wb-Wałbrzych.

**Klasyfikacja punktowa drużyn należących do okręgów PZW (miejsca na podium)
w Lipieniu Popradu 1982-2004 (I miejsce-3 punkty, II miejsce-2 punkty, III miejsce-1 punkt)**

Lp.	Okręg	Punkty																RAZEM	
1	Nowy Sącz	2	1	3	1	2	2	1	1	1	1	2	1	2	3	1	1	1	28
2	Kraków	3	3	3	1	3	2	3	1	3	1	3	1						27
3	Bielsko-Biała	2	3	1	3	3	1												13

Zawody Eliminacyjne do Grand Prix Polski - weszły do kalendarza imprez ogólnopolskich w 2012 roku, kiedy zreformowano system rozgrywek w wędkarstwie muchowym. Wtedy po raz pierwszy wprowadzono dwustopniowy system zawodów ogólnopolskich i ograniczono liczbę startujących w zawodach najwyższej rangi zaliczanych do Grand Prix Polski (tzw. I ligi) do około 35 drużyn i 120 zawodników (do 2011 roku rozgrywano zawody ogólnopolskie z udziałem około 50-60 drużyn i 150-180 zawodników). W pierwszym i drugim sezonie rozgrywania cyklu zawodów eliminacyjnych odbyły się po dwie imprezy tzw. II ligi (w 2012 roku - Puchar Wisły i Puchar Dunajca oraz w 2013 roku - Puchar Sanu i Puchar Dunajca), na podstawie których dokonano kwalifikacji drużyn i zawodników awansujących do I ligi. W kolejnych latach rozgrywano najczęściej dwie, trzy lub cztery imprezy zaliczane do cyklu eliminacji. W sezonie 2014 roku wprowadzono nieco inną formułę polegającą na klasyfikowaniu zawodników i drużyn na podstawie czterech zawodów, ale z pewną możliwością wyboru imprez. Wyznaczono w sumie 15 zawodów, w tym jedno obowiązkowe (Puchar Sanu - punktowany w każdej turze) oraz 14 zawodów, z których zawodnicy i drużyny mieli możliwość wybrać do startu i klasyfikacji trzy dodatkowe imprezy rozgrywane na różnych łowiskach (Wisła-Brennica, Mszanka, Skawa-Skawica, Kwisa, Dunajec - „Lewicki”, Raba, Reda, Nysa Kłodzka 1, Bystrzyca, Nysa Kłodzka 2, Czarny Dunajec, Radunia, San, Dunajec - „Podhale”). W sezonie 2019 roku odbyły się trzy imprezy: Puchar Ropy, Puchar Raby i Puchar Galicji. W 2020 roku zawody nie odbyły się w związku z pandemią COVID. W sezonie 2021 rozegrano dwie imprezy z cyklu eliminacji: w czerwcu Puchar Raby, w sierpniu Puchar Ropy. W 2022 roku odbyły się dwie imprezy: Puchar Ropy w maju i Puchar Raby w czerwcu. W 2023 roku w maju Puchar Sanu w Dynowie, w lipcu Puchar Raby. W 2024 roku w maju Puchar Ropy w okolicach Gorlic i Puchar Sanu w Dynowie. Przedstawiam informacje o Zawodach Eliminacyjnych w latach 2012-2024.

Klasyfikacja indywidualna Zawodów Eliminacyjnych do Grand Prix Polski 2012-2024 (miejsca na podium)					
Lp.	Rok	Zawody	I miejsce	II miejsce	III miejsce
1	2012	Puchar Wisły	Kolber Maciej (BB)	Ostruszka Krzysztof (BB)	Tokarczyk Maciej (NS)
2		Puchar Dunajca	Przeklasa Tomasz (NS)	Konieczny Grzegorz (Ks)	Łukaszczyk Andrzej (NS)
3	2013	Puchar Sanu (K)	Gołofit Lesław (Lu)	Lipa Grzegorz (Rz)	Kozieł Andrzej (Kr)
4		Puchar Dunajca	Leszczyk Piotr (Pi)	Gonciarczyk Janusz (NS)	Znaniec Jan (NS)
5	2014	Puchar Sanu (K)	Haszycz Michał (Kt)	Wadowski Piotr (NS)	Skrzypek Grzegorz (Rz)
6	2015	Puchar Wydry	Bodinka Andrzej (Kt)	Dziki Grzegorz (BB)	Suwaj Jan (BB)
7		Puchar Sanu (K)	Chyła Wojciech (Kr)	Obruśnik Marcin (Kr)	Zaremba Piotr (Lu)
8		Puchar Dunajca	Suwaj Jan (BB)	Furman Zbigniew (BB)	Kwaśniewski Dariusz (BB)
9		Puchar Raby	Zaremba Piotr (Lu)	Buchwald Tomasz (Wb)	Żółtek Tadeusz (NS)
10	2016	Puchar Dunajca	Pałka Mirosław (BB)	Błaszczak Gerard (Po)	Miszuk Roman (Wb)
11		Puchar Ropy	Mikrut Arkadiusz (BB)	Sobaniak Sylwester (BB)	Nowak Jarosław (Po)
12	2017	Puchar Raby	Gawlicki Piotr (Kr)	Skoć Marek (Kr)	Bodinka Andrzej (Kt)
13		Puchar Ropy	Staś Szymon (BB)	Marzec Grzegorz (Lu)	Konwiński Andrzej (Sz)
14		Puchar Raby	Kręciłowa Dariusz (Sł)	Żurowski Przemysław (Sz)	Grabowski Jacek (Sł)
15	2018	Moszczanica	Wałachowski Mariusz (Lu)	Szuba Krzysztof (Le)	Gagatek Sławomir (Le)
16		Puchar Raby	Gawlicki Piotr (Kr)	Spirydoniuk Zbigniew (Le)	Szajnik Franciszek (Pr)
17	2019	Puchar Galicji	Janik Jan (Ks)	Czech Szymon (NS)	Szewczyk Bogusław (Pr)
18		Puchar Ropy	Czenczek Andrzej (BB)	Kolber Maciej (BB)	Olejniczak Jan (Pi)
19	2021	Puchar Raby	Nowak Jarosław (Po)	Więcek Aleksander (Wr)	Kolber Maciej (BB)
20		Puchar Galicji	Wojdyło Wojciech (Pr)	Łobas Barbara (Le)	Wojewodzic Rafał (BB)
21	2022	Puchar Raby	Padacz Łukasz (Kt)	Żurowski Przemysław (Sz)	Radosz Kamil (Cz)
22		Puchar Ropy	Żurowski Przemysław (Sz)	Jop Sebastian (Cz)	Cuber Marian (Kt)
23	2023	Puchar Ropy	Wałachowski Mariusz (Lu)	Wierdak Marcin (Ks)	Gagatek Sławomir (Le)
24		Puchar Raby	Bury Mariusz (BB)	Opach Kamil (Kr)	Wilczyński Paweł (Lu)
25	2024	Puchar Sanu (P)	Kijowski Stanisław (Pr)	Kaniuczak Rafał (Pr)	Merkisz Aleksander (Lu)
26		Puchar Raby	Kaniuczak Rafał (Pr)	Żywicki Mateusz (Gd)	Zając Grzegorz (Wa)
27	2024	Puchar Ropy	Kolber Maciej (BB)	Gołofit Lesław (Lu)	Ostruszka Krzysztof (BB)
28		Puchar Sanu (P)	Szczygieł Artur (NS)	Gluz Tomasz (BB)	Koba Daniel (Pr)

Puchar Sanu (K) - organizator - Okręg PZW Krosno (zawody rozgrywane w latach 2013, 2014 i 2015)

Puchar Sanu (P) - organizator - Okręg PZW Przemyśl (zawody rozegrane w 2023 i 2024 roku)

Klasyfikacja drużynowa Zawodów Eliminacyjnych do Grand Prix Polski 2012-2024 (miejsca na podium)					
Lp.	Rok	Zawody	I miejsce	II miejsce	III miejsce
1	2012	Puchar Wisły	WKS Bielsko-Biała 3	WKS DUNAJEK s. Muszyna	WKS PILSKO Jeleśnia
2		Puchar Dunajca	WKS DUNAJEK s. Zakopane	WKS Bielsko-Biała 3	NADNOTECKI KS Piła 1
3	2013	Puchar Sanu (K)	ZWIERZYNIAC Kraków	WKS BARAKUDA Lublin	Koło MSZANKA
4		Puchar Dunajca	NADNOTECKI KS Piła	WKS KROSNO s. Rymanów	Koło MSZANKA
5	2014	Puchar Sanu (K)	Koło PZW Zakopane	WKS KROSNO 1	PWKS Rzeszów
6	2015	Puchar Wydry	WKS SANSPORT Dynów 1	WKS Bielsko-Biała s. Maków Podhalański	SMKS Wrocław
7		Puchar Sanu (K)	WKS Kraków	TEAM Lublin	WKS SANSPORT Dynów 1
8		Puchar Dunajca	WKS SOŁA Oświęcim	WKS Bielsko-Biała s. Maków Podhalański	WKS Kraków
9		Puchar Raby	TEAM Lublin	Okręg Wałbrzych 1	KWS ALEXANDRA Nysa
10	2016	Puchar Dunajca	Koło Zakopane JEDYNKA	WWKS SŁUPIA Słupsk	WKS SANSPORT Dynów 1
11		Puchar Ropy	WKS ŻYLICA Buczkowice	Koło Zakopane JEDYNKA	PKWM LIPIEŃ Poznań
12		Puchar Raby	WKS ŻYLICA Buczkowice	OKW Katowice 2	OKW Katowice 1
13	2017	Puchar Ropy	WKS BYSTRZYCA Lublin 5	SMKW SOŁA Węgierska Górka	BIG-FISH Szczecin
14		Puchar Raby	Okręg PZW Słupsk	BIG-FISH Szczecin	WKS Bielsko-Biała Wadowice
15		Moszczanica	WKS BYSTRZYCA Lublin 4	ALEXANDRA Nysa	SMKW SOŁA Węgierska Górka
16	2018	Puchar Raby	Okręg PZW Kraków	Okręg PZW Krosno	Okręg PZW Legnica
17		Puchar Galicji	Okręg PZW Krosno	WKS SANSPORT Dynów	Okręg PZW Kraków
18	2019	Puchar Ropy	WKS Bielsko-Biała s. Maków Podhalański	NKS PZW Piła	BYSTRZYCA Lublin 1
19		Puchar Raby	Koło ASTRA Wrocław	WKS Bielsko-Biała POTOK Maków Podhalański	Okręg PZW Poznań
20		Puchar Galicji	WKS Bielsko-Biała POTOK Maków Podhalański	WKS SÓW-POL Dynów	WKS SANSPORT Dynów
21	2021	Puchar Raby	JURAJSKI SALMOKLUB Częstochowa	Okręg PZW Częstochowa	SMK Węgierska Górka
22		Puchar Ropy	SMK Węgierska Górka	Okręg PZW Częstochowa	KARDYNAŁ Brzeszcze
23	2022	Puchar Ropy	BYSTRZYCA Lublin 2	Okręg PZW Krosno	Muchowa Kadra Okręgu LIPIEŃ Poznań
24		Puchar Raby	WKS Bielsko-Biała	Okręg PZW Krosno	WKS SOŁA Oświęcim
25	2023	Puchar Sanu (P)	SANSPORT Dynów 1	PZW Wałbrzych	SANSPORT Dynów 4
26		Puchar Raby	SANSPORT Dynów 1	Okręg PZW Sieradz	Okręg PZW Mazowiecki
27	2024	Puchar Ropy	WKS ŻYLICA Buczkowice 2	Okręg PZW Legnica	KARDYNAŁ Brzeszcze
28		Puchar Sanu (P)	SANSPORT Dynów 1	WKS ŻYLICA Buczkowice 1	BIG-FISH Szczecin 2

Puchar Sanu (K) - organizator - Okręg PZW Krosno (zawody rozgrywane w latach 2013, 2014 i 2015)

Puchar Sanu (P) - organizator - Okręg PZW Przemyśl (zawody rozegrane w 2023 i 2024 roku)

Klasyfikacja punktowa zawodników (miejsca na podium) w Zawodach Eliminacyjnych w latach 2012-2024 (I miejsce-3 punkty, II miejsce-2 punkty, III miejsce-1 punkt)

Lp.	Zawodnik	Punkty			Suma	
1	Kolber Maciej (BB)	3	2	1	3	9
2	Żurowski Przemysław (Sz)	2	2	3		7
3	Gawlicki Piotr (Kr)	3	3			6
4	Wałachowski Mariusz (Lu)	3	3			6
5	Gołofit Lesław (Lu)	3	2			5
6	Kaniuczak Rafał (Pr)	2	3			5
7	Bodinka Andrzej (Kt)	3	1			4
8	Nowak Jarosław (Po)	1	3			4
9	Suwaj Jan (BB)	1	3			4
10	Zaremba Piotr (Lu)	1	3			4
11	Bury Mariusz (BB)	3				3
12	Chytła Wojciech (Kr)	3				3
13	Czenczek Andrzej (BB)	3				3
14	Janik Jan (Ks)	3				3
15	Haszczyk Michał (Kt)	3				3
16	Kijowski Stanisław (Pr)	3				3
17	Kręciłowa Dariusz (Sł)	3				3
18	Leszczyk Piotr (Pi)	3				3
19	Mikrut Arkadiusz (BB)	3				3
20	Padacz Łukasz (Kt)	3				3
21	Pałka Mirosław (BB)	3				3
22	Przeklasa Tomasz (NS)	3				3

Lp.	Zawodnik	Punkty		Suma
36	Lipa Grzegorz (Rz)	2		2
37	Łobas Barbara (Le)	2		2
38	Marzec Grzegorz (Lu)	2		2
39	Obuśnik Marcin (Kr)	2		2
40	Opach Kamil (Kr)	2		2
41	Skoć Marek (Kr)	2		2
42	Sobaniak Sylwester (BB)	2		2
43	Spirydoniuk Zbigniew (Le)	2		2
44	Szuba Krzysztof (Le)	2		2
45	Wadowski Piotr (NS)	2		2
46	Wierdak Marcin (Ks)	2		2
47	Więcek Aleksander (Wr)	2		2
48	Żywicki Mateusz (Gd)	2		2
49	Gagatek Sławomir (Le)	1	1	2
50	Cuber Marian (Kt)	1		1
51	Grabowski Jacek (Sł)	1		1
52	Konwiński Andrzej (Sz)	1		1
53	Koba Daniel (Pr)	1		1
54	Kozieł Andrzej (Kr)	1		1
55	Kwaśniewski Dariusz (BB)	1		1
56	Łukaszczyk Andrzej (NS)	1		1
57	Merkisz Aleksander (Lu)	1		1

23	Staś Szymon (BB)	3				3
24	Szczygieł Artur (NS)	3				3
25	Wojdyło Wojciech (Pr)	3				3
26	Ostruszka Krzysztof (BB)	2	1			3
27	Błaszczak Gerard (Po)	2				2
28	Buchwald Tomasz (Wb)	2				2
29	Czech Szymon (NS)	2				2
30	Dziki Grzegorz (BB)	2				2
31	Furman Zbigniew (BB)	2				2
32	Gluza Tomasz (BB)	2				2
33	Gonciarczyk Janusz (NS)	2				2
34	Jop Sebastian (Cz)	2				2
35	Konieczny Grzegorz (Ks)	2				2

58	Miszuk Roman (Wb)	1				1
59	Olejniczak Jan (Pi)	1				1
60	Radosz Kamil (Cz)	1				1
61	Skrzypek Grzegorz (Rz)	1				1
62	Szajnik Franciszek (Pr)	1				1
63	Szewczyk Bogusław (Pr)	1				1
64	Tokarczyk Maciej (NS)	1				1
65	Wilczyński Paweł (Lu)	1				1
66	Wojewodzik Rafał (BB)	1				1
67	Zajac Grzegorz (Wa)	1				1
68	Znaniec Jan (NS)	1				1
69	Żółtek Tadeusz (NS)	1				1

Symbol przynależności zawodnika do okręgu PZW: BB-Bielsko-Biała, Cz-Częstochowa, Gd-Gdańsk, Kr-Kraków, Ks-Krosno, Kt-Katowice, Le-Legnica, Lu-Lublin, NS-Nowy Sącz, Pi-Piła, Po-Poznań, Pr-Przemyśl, Rz-Rzeszów, Sł-Słupsk, Sz-Szczecin, Wa-Warszawa, Wb-Wałbrzych, Wr-Wrocław.

**Klasyfikacja punktowa drużyn należących do okręgów PZW (miejsca na podium)
w Zawodach Eliminacyjnych 2012-2024 (I miejsce-3 pkt, II miejsce-2 pkt, III miejsce-1 pkt)**

Lp.	Okręg	Punkty																		RAZEM		
		3	1	2	2	3	2	3	3	2	1	1	3	2	3	1	3	3	1		3	3
1	Bielsko-Biała	3	1	2	2	3	2	3	3	2	1	1	3	2	3	1	3	3	1	3	3	44
2	Lublin	2	2	3	3	3	1	3														17
3	Przemyśl	3	1	1	2	2	1	3	1	3	3											20
4	Nowy Sącz	2	3	1	1	3	3	2														15
5	Krosno	2	2	2	3	2	2															13
6	Kraków	3	3	1	3	1																11
7	Częstochowa	3	2	2																		7
8	Piła	1	3	2																		6
9	Katowice	2	1	1	1																	5
10	Słupsk	2	3																			5
11	Szczecin	1	2	1																		4
12	Wałbrzych	2	2																			4
13	Wrocław	1	3																			4
14	Legnica	1	2																			3
15	Opole	1	2																			3
16	Poznań	1	1	1																		3
17	Sieradz	2																				2
18	Rzeszów	1																				1
19	Warszawa	1																				1

Podsumowanie Zawodów Eliminacyjnych do Grand Prix Polski

Biorąc pod uwagę indywidualne osiągnięcia zawodników i drużyn startujących w historii Zawodów Eliminacyjnych przedstawiam klasyfikację, która prezentuje dorobek okręgów wędkarskich PZW.

Klasyfikacja punktowa okręgów PZW (miejsca na podium) w Zawodach Eliminacyjnych w latach 2012-2024 (I miejsce-3 punkty, II miejsce-2 punkty, III miejsce-1 punkt)

Lp.	Okręg	Punkty		RAZEM
		Indywidualnie	Drużynowo	
1	Bielsko-Biała	41	44	85
2	Lublin	19	17	36
3	Przemyśl	14	20	34
4	Nowy Sącz	16	15	31
5	Kraków	16	11	27
6	Krosno	7	13	20
7	Katowice	11	5	16
8	Legnica	8	3	11
9	Szczecin	8	4	12
10	Częstochowa	3	7	10
11	Piła	4	6	10
12	Poznań	6	3	9
13	Wałbrzych	3	4	7
14	Słupsk		5	5
15	Rzeszów	3	1	4
16	Wrocław		4	4
17	Opole		3	3

18	Gdańsk	2		2
19	Sieradz		2	2
20	Warszawa	1	1	2

Zawody eliminacyjne do Grand Prix Polski „Puchar Raby” - weszły do kalendarza imprez ogólnopolskich w 2015 roku. Do 2023 roku rozegrano ich 8 edycji. Poniżej przedstawiam zestawienie wybranych informacji dotyczących rozegranych do tej pory edycji zawodów „Puchar Raby” w latach 2015-2023.

Klasyfikacja indywidualna Zawodów Eliminacyjnych „Puchar Raby” 2015-2023 (miejsca na podium)				
Lp.	Rok	I miejsce	II miejsce	III miejsce
1	2015	Zaremba Piotr (Lu)	Buchwald Tomasz (Wb)	Żótek Tadeusz (NS)
2	2016	Gawlicki Piotr (Kr)	Skoć Marek (Kr)	Bodinka Andrzej (Kt)
3	2017	Kręciętowa Dariusz (Śł)	Żurowski Przemysław (Sz)	Grabowski Jacek (Śł)
4	2018	Gawlicki Piotr (Kr)	Spirydoniuk Zbigniew (Le)	Szajnik Franciszek (Pr)
5	2019	Nowak Jarosław (Po)	Więcek Aleksander (Wr)	Kolber Maciej (BB)
6	2021	Padacz Łukasz (Kt)	Żurowski Przemysław (Sz)	Radosz Kamil (Cz)
7	2022	Bury Mariusz (BB)	Opach Kamil (Kr)	Wilczyński Paweł (Lu)
8	2023	Kaniuczak Rafał (Pr)	Żywicki Mateusz (Gd)	Zajac Grzegorz (Wa)

Klasyfikacja drużynowa Zawodów Eliminacyjnych „Puchar Raby” 2015-2023 (miejsca na podium)				
Lp.	Rok	I miejsce	II miejsce	III miejsce
1	2015	TEAM Lublin	Okręg Wałbrzych 1	KWS ALEXANDRA Nysa
2	2016	WKS ŻYLICA Buczkowice	OKW Katowice 2	OKW Katowice 1
3	2017	Okręg PZW Słupsk	BIG-FISH Szczecin	WKS Bielsko-Biała Wadowice
4	2018	Okręg PZW Kraków	Okręg PZW Krosno	Okręg PZW Legnica
5	2019	Koło ASTRA Wrocław	WKS Bielsko-Biała POTOK Maków Podhalański	Okręg PZW Poznań
6	2021	JURAJSKI SALMOKLUB Częstochowa	Okręg PZW Częstochowa	SMK Węgierska Górka
7	2022	WKS Bielsko-Biała	Okręg PZW Krosno	WKS SOŁA Oświęcim
8	2023	SANSPORT Dynów 1	Okręg PZW Sieradz	Okręg PZW Mazowiecki

**Klasyfikacja punktowa zawodników (miejsca na podium)
w Zawodach Eliminacyjnych „Puchar Raby” w latach 2015-2023
(I miejsce-3 punkty, II miejsce-2 punkty, III miejsce-1 punkt)**

Lp.	Zawodnik	Punkty			Suma	Lp.	Zawodnik	Punkty			Suma
1	Gawlicki Piotr (Kr)	3	3		6	12	Spirydoniuk Zbigniew (Le)	2			2
2	Żurowski Przemysław (Sz)	2	2		4	13	Więcek Aleksander (Wr)	2			2
3	Bury Mariusz (BB)	3			3	14	Żywicki Mateusz (Gd)	2			2
4	Kaniuczak Rafał (Pr)	3			3	15	Bodinka Andrzej (Kt)	1			1
5	Kręciętowa Dariusz (Śł)	3			3	16	Grabowski Jacek (Śł)	1			1
6	Nowak Jarosław (Po)	3			3	17	Kolber Maciej (BB)	1			1
7	Padacz Łukasz (Kt)	3			3	18	Radosz Kamil (Cz)	1			1
8	Zaremba Piotr (Lu)	3			3	19	Szajnik Franciszek (Pr)	1			1
9	Buchwald Tomasz (Wb)	2			2	20	Wilczyński Paweł (Lu)	1			1
10	Opach Kamil (Kr)	2			2	21	Zajac Grzegorz (Wa)	1			1
11	Skoć Marek (Kr)	2			2	22	Żótek Tadeusz (NS)	1			1

Symbol przynależności zawodnika do okręgu PZW: BB-Bielsko-Biała, Cz-Częstochowa, Ks-Krosno, Kt-Katowice, Le-Legnica, Lu-Lublin, Pi-Piła, Po-Poznań, Sz-Szczecin.

**Klasyfikacja punktowa drużyn należących do okręgów PZW (miejsca na podium)
w Zawodach Eliminacyjnych „Puchar Raby” w latach 2015-2023
(I miejsce-3 punkty, II miejsce-2 punkty, III miejsce-1 punkt)**

Lp.	Okręg	Punkty										RAZEM
1	Bielsko-Biała	3	1	2	1	3	1					11
2	Częstochowa	3	2									5
3	Krosno	2	2									4
4	Kraków	3										3
5	Lublin	3										3
6	Przemysł	3										3
7	Słupsk	3										3
8	Wrocław	3										3
9	Katowice	2	1									3
10	Sieradz	2										2
11	Szczecin	2										2

12	Wałbrzych	2												2
13	Legnica	1												1
14	Opole	1												1
15	Poznań	1												1
16	Warszawa	1												1

Podsumowanie Zawodów Eliminacyjnych do Grand Prix Polski - Puchar Raby

Indywidualne osiągnięcia zawodników i drużyn startujących w historii Zawodów Eliminacyjnych Puchar Raby przedstawia klasyfikacja, która prezentuje dorobek okręgów wędkarskich PZW.

Klasyfikacja punktowa okręgów PZW (miejsca na podium) w Zawodach Eliminacyjnych „Puchar Raby” 2015-2023 (I miejsce-3 punkty, II miejsce-2 punkty, III miejsce-1 punkt)

Lp.	Okręg	Punkty		RAZEM
		Indywidualnie	Drużynowo	
1	Bielsko-Biała	4	11	15
2	Kraków	10	3	13
3	Katowice	4	3	7
4	Lublin	4	3	7
5	Przemyśl	4	3	7
6	Słupsk	4	3	7
7	Częstochowa	1	5	6
8	Szczecin	4	2	6
9	Wrocław	2	3	5
10	Krosno		4	4
11	Poznań	3	1	4
12	Wałbrzych	2	2	4
13	Legnica	2	1	3
14	Gdańsk	2		2
15	Sieradz		2	2
16	Warszawa	1	1	2
17	Nowy Sącz	1		1
18	Opole		1	1

Zawody eliminacyjne do Grand Prix Polski „Puchar rzeki Ropa”- weszły do kalendarza imprez ogólnopolskich w 2016 roku. Do 2024 roku rozegrano ich 6 edycji. Poniżej przedstawiam informacje o „Pucharze rzeki Ropa” w latach 2016-2024.

Klasyfikacja indywidualna Zawodów Eliminacyjnych „Puchar rzeki Ropa” 2016-2024 (miejsca na podium)				
Lp.	Rok	I miejsce	II miejsce	III miejsce
1	2016	Mikrut Arkadiusz (BB)	Sobaniak Sylwester (BB)	Nowak Jarosław (Po)
2	2017	Staś Szymon (BB)	Marzec Grzegorz (Lu)	Konwiński Andrzej (Sz)
3	2019	Czenczek Andrzej (BB)	Kolber Maciej (BB)	Olejniczak Jan (Pi)
4	2021	Żurowski Przemysław (Sz)	Jop Sebastian (Cz)	Cuber Marian (Kt)
5	2022	Wałachowski Mariusz (Lu)	Wierdak Marcin (Ks)	Gagatek Sławomir (Le)
6	2024	Kolber Maciej (BB)	Gołofit Lesław (Lu)	Ostruszkza Krzysztof (BB)
Klasyfikacja drużynowa Zawodów Eliminacyjnych „Puchar rzeki Ropa” 2016-2024 (miejsca na podium)				
Lp.	Rok	I miejsce	II miejsce	III miejsce
1	2016	WKS ŻYLICA Buczkowice	Koło Zakopane JEDYNKA	PKWM LIPIEŃ Poznań
2	2017	WKS BYSTRZYCA Lublin 5	SMKW SOŁA Węgierska Górka	BIG-FISH Szczecin
3	2019	WKS Bielsko-Biała s. Maków Podhalański	NKS PZW Piła	BYSTRZYCA Lublin 1
4	2021	SMK Węgierska Górka	Okręg PZW Częstochowa	KARDYNAŁ Brzeszcze
5	2022	BYSTRZYCA Lublin 2	Okręg PZW Krosno	Muchowa Kadra Okręgu LIPIEŃ Poznań
6	2024	WKS ŻYLICA Buczkowice 2	Okręg PZW Legnica	KARDYNAŁ Brzeszcze

Klasyfikacja punktowa zawodników (miejsca na podium) w Zawodach Eliminacyjnych „Puchar rzeki Ropa” w latach 2016-2024 (I miejsce-3 punkty, II miejsce-2 punkty, III miejsce-1 punkt)

Lp.	Zawodnik	Punkty			Suma
1	Kolber Maciej (BB)	2	3		5
2	Czenczek Andrzej (BB)	3			3
3	Mikrut Arkadiusz (BB)	3			3
4	Staś Szymon (BB)	3			3
5	Wałachowski Mariusz (Lu)	3			3
6	Żurowski Przemysław (Sz)	3			3
7	Gołofit Lesław (Lu)	2			2

Lp.	Zawodnik	Punkty			Suma
10	Sobaniak Sylwester (BB)	2			2
11	Wierdak Marcin (Ks)	2			2
12	Cuber Marian (Kt)	1			1
13	Gagatek Sławomir (Le)	1			1
14	Konwiński Andrzej (Sz)	1			1
15	Nowak Jarosław (Po)	1			1
16	Olejniczak Jan (Pi)	1			1

8	Jop Sebastian (Cz)	2			2	17	Ostruszka Krzysztof (BB)	1			1
9	Marzec Grzegorz (Lu)	2			2						

Symbol przynależności zawodnika do okręgu PZW: BB-Bielsko-Biała, Cz-Częstochowa, Ks-Krosno, Kt-Katowice, Le-Legnica, Lu-Lublin, Pi-Piła, Po-Poznań, Sz-Szczecin.

**Klasyfikacja punktowa drużyn należących do okręgów PZW (miejsca na podium)
w Zawodach Eliminacyjnych „Puchar rzeki Ropa” w latach 2016-2024
(I miejsce-3 punkty, II miejsce-2 punkty, III miejsce-1 punkt)**

Lp.	Okręg	Punkty										RAZEM
		3	2	3	3	3						
1	Bielsko-Biała	3	2	3	3	3						14
2	Lublin	3	1	3								7
3	Częstochowa	2										2
4	Krosno	2										2
5	Legnica	2										2
6	Nowy Sącz	2										2
7	Piła	2										2
8	Katowice	1	1									2
9	Poznań	1	1									2
10	Szczecin	1										1

Podsumowanie Zawodów Eliminacyjnych do Grand Prix Polski - „Puchar rzeki Ropa”

Biorąc pod uwagę indywidualne osiągnięcia zawodników i drużyn startujących w historii Zawodów Eliminacyjnych „Puchar rzeki Ropa” przedstawiam klasyfikację, która prezentuje dorobek okręgów wędkarskich PZW.

Klasyfikacja punktowa okręgów PZW (miejsca na podium) w Zawodach Eliminacyjnych „Puchar rzeki Ropa” 2016-2024 (I miejsce-3 punkty, II miejsce-2 punkty, III miejsce-1 punkt)

Lp.	Okręg	Punkty		RAZEM
		Indywidualnie	Drużynowo	
1	Bielsko-Biała	17	14	31
2	Lublin	7	7	14
3	Szczecin	4	1	5
4	Częstochowa	2	2	4
5	Krosno	2	2	4
6	Katowice	1	2	3
7	Legnica	1	2	3
8	Piła	1	2	3
9	Poznań	1	2	3
10	Nowy Sącz		2	2

Zawody eliminacyjne do Grand Prix Polski „Puchar Sanu” - organizowane przez okręg PZW Przemysł - weszły do kalendarza imprez ogólnopolskich w 2023 roku. Do 2024 roku rozegrano ich 2 edycje. Poniżej przedstawiam zestawienie wybranych informacji dotyczące „Pucharu Sanu” w latach 2023-2024.

Klasyfikacja indywidualna Zawodów Eliminacyjnych „Puchar Sanu” 2023-2024 (miejsca na podium)				
Lp.	Rok	I miejsce	II miejsce	III miejsce
1	2023	Kijowski Stanisław (Pr)	Kaniuczak Rafał (Pr)	Merkisz Aleksander (Lu)
2	2024	Szczygieł Artur (NS)	Gluz Tomasz (BB)	Koba Daniel (Pr)

Klasyfikacja drużynowa Zawodów Eliminacyjnych „Puchar Sanu” 2023-2024 (miejsca na podium)				
Lp.	Rok	I miejsce	II miejsce	III miejsce
1	2023	WKS SAN-SPORT Dynów 1	Okręg PZW Wałbrzych	WKS SAN-SPORT Dynów 4
2	2024	WKS SAN-SPORT Dynów 1	WKS ŻYLICA Buczkowice 1	BIG-FISH Szczecin 2

Klasyfikacja punktowa zawodników (miejsca na podium) w Zawodach Eliminacyjnych „Puchar Sanu” w latach 2023-2024 (I miejsce-3 punkty, II miejsce-2 punkty, III miejsce-1 punkt)

Lp.	Zawodnik	Punkty	Suma	Lp.	Zawodnik	Punkty	Suma
1	Kijowski Stanisław (Pr)	3	3	5	Koba Daniel (Pr)	1	1
2	Szczygieł Artur (NS)	3	3	6	Merkisz Aleksander (Lu)	1	1
3	Gluz Tomasz (BB)	2	2				
4	Kaniuczak Rafał (Pr)	2	2				

Symbol przynależności zawodnika do okręgu PZW: BB-Bielsko-Biała, Lu-Lublin, NS-Nowy Sącz, Pr-Przemysł.

**Klasyfikacja punktowa drużyn należących do okręgów PZW (miejsca na podium)
w Zawodach Eliminacyjnych „Puchar Sanu” w latach 2023-2024
(I miejsce-3 punkty, II miejsce-2 punkty, III miejsce-1 punkt)**

Lp.	Okręg	Punkty											RAZEM
		3	1	3									
1	Przemyśl	3	1	3									7
2	Bielsko-Biała	2											2
3	Wałbrzych	2											2
4	Szczecin	1											1

Podsumowanie Zawodów Eliminacyjnych do Grand Prix Polski - „Puchar Sanu”

Indywidualne osiągnięcia zawodników i drużyn w historii Zawodów Eliminacyjnych „Puchar Sanu” przedstawia klasyfikacja prezentująca dorobek okręgów wędkarskich PZW.

Klasyfikacja punktowa okręgów PZW (miejsca na podium) w Zawodach Eliminacyjnych „Puchar Sanu” 2023-2024 (I miejsce-3 punkty, II miejsce-2 punkty, III miejsce-1 punkt)

Lp.	Okręg	Punkty		RAZEM
		Indywidualnie	Drużynowo	
1	Przemyśl	6	7	13
2	Bielsko-Biała	2	2	4
3	Nowy Sącz	3		3
4	Wałbrzych		2	2
5	Lublin	1		1
6	Szczecin		1	1

Zawody eliminacyjne do Grand Prix Polski „Puchar Sanu” - organizowane przez okręg PZW Krosno - weszły do kalendarza imprez ogólnopolskich w 2013 roku. Do 2015 roku rozegrano ich 3 edycje. Poniżej przedstawiam zestawienie wybranych informacji dotyczących rozegranych do tej pory edycji zawodów „Puchar Sanu” w latach 2013-2015.

Klasyfikacja indywidualna Zawodów Eliminacyjnych „Puchar Sanu” 2013-2015 (miejsca na podium)							
Lp.	Rok	I miejsce		II miejsce		III miejsce	
1	2013	Gołofit Lesław (Lu)		Lipa Grzegorz (Rz)		Kozieł Andrzej (Kr)	
2	2014	Haszycz Michał (Kt)		Wadowski Piotr (NS)		Skrzypek Grzegorz (Rz)	
3	2015	Chyła Wojciech (Kr)		Obruśnik Marcin (Kr)		Zaremba Piotr (Lu)	

Klasyfikacja drużynowa Zawodów Eliminacyjnych „Puchar Sanu” 2013-2015 (miejsca na podium)							
Lp.	Rok	I miejsce		II miejsce		III miejsce	
1	2013	ZWIERZYNIĘC Kraków		WKS BARAKUDA Lublin		Koło MSZANKA	
2	2014	Koło PZW Zakopane		WKS KROSNO 1		PWKS Rzeszów	
3	2015	WKS Kraków		TEAM Lublin		WKS SANSPORT Dynów 1	

Klasyfikacja punktowa zawodników (miejsca na podium) w Zawodach Eliminacyjnych „Puchar Sanu” 2013-2015 (I miejsce-3 punkty, II miejsce-2 punkty, III miejsce-1 punkt)

Lp.	Zawodnik	Punkty			Suma	Lp.	Zawodnik	Punkty			Suma
1	Chyła Wojciech (Kr)	3			3	6	Wadowski Piotr (NS)	2			2
2	Gołofit Lesław (Lu)	3			3	7	Kozieł Andrzej (Kr)	1			1
3	Haszycz Michał (Kt)	3			3	8	Skrzypek Grzegorz (Rz)	1			1
4	Lipa Grzegorz (Rz)	2			2	9	Zaremba Piotr (Lu)	1			1
5	Obruśnik Marcin (Kr)	2			2						

Symbol przynależności zawodnika do okręgu PZW: Kt-Katowice, Kr-Kraków, Ks-Krosno, Lu-Lublin, NS-Nowy Sącz, Rz-Rzeszów.

Klasyfikacja punktowa drużyn (miejsca na podium) w Zawodach Eliminacyjnych „Puchar Sanu” 2013-2015 (I miejsce-3 punkty, II miejsce-2 punkty, III miejsce-1 punkt)

Lp.	Okręg	Punkty											RAZEM
		3	3										
1	Kraków	3	3										6
2	Lublin	2	2										4
3	Nowy Sącz	1	3										4
4	Krosno	2											2
5	Przemyśl	1											1
6	Rzeszów	1											1

Podsumowanie Zawodów Eliminacyjnych do Grand Prix Polski - „Puchar Sanu”

Biorąc pod uwagę indywidualne osiągnięcia zawodników i drużyn startujących w historii Zawodów Eliminacyjnych „Puchar Sanu” przedstawiam klasyfikację, która prezentuje dorobek okręgów wędkarskich PZW.

Klasyfikacja punktowa okręgów PZW (miejsca na podium) w Zawodach Eliminacyjnych „Puchar Sanu” 2013-2015 (I miejsce-3 punkty, II miejsce-2 punkty, III miejsce-1 punkt)

Lp.	Okręg	Punkty		RAZEM
		Indywidualnie	Drużynowo	
1	Kraków	6	6	12
2	Lublin	4	4	8
3	Nowy Sącz	2	4	6
4	Rzeszów	3	1	4
5	Katowice	3		3
6	Krosno		2	2

Zawody eliminacyjne do Grand Prix Polski „Puchar Dunajca”- rozgrywano czterokrotnie w latach 2012-2016. Poniżej przedstawiam zestawienie wybranych informacji.

Klasyfikacja indywidualna Zawodów Eliminacyjnych „Puchar Dunajca” 2012-2016 (miejsca na podium)				
Lp.	Rok	I miejsce	II miejsce	III miejsce
1	2012	Przeklasa Tomasz (NS)	Konieczny Grzegorz (Ks)	Łukaszczyk Andrzej (NS)
2	2013	Leszczyk Piotr (Pi)	Gonciarczyk Janusz (NS)	Znaniec Jan (NS)
3	2015	Suwaj Jan (BB)	Furman Zbigniew (BB)	Kwaśniewski Dariusz (BB)
4	2016	Pałka Mirosław (BB)	Błaszczak Gerard (Po)	Miszuk Roman (Wb)

Klasyfikacja drużynowa Zawodów Eliminacyjnych „Puchar Dunajca” 2012-2016 (miejsca na podium)				
Lp.	Rok	I miejsce	II miejsce	III miejsce
1	2012	WKS DUNAJEC s. Zakopane	WKS Bielsko-Biała 3	NADNOTECKI KS Piła 1
2	2013	NADNOTECKI KS Piła	WKS KROSNO s. Rymanów	Koło MSZANKA
3	2015	WKS SOŁA Oświęcim	WKS Bielsko-Biała s. Maków Podhalański	WKS Kraków
4	2016	Koło Zakopane JEDYNKA	WWKS SŁUPIA Słupsk	WKS SANSPORT Dynów 1

Klasyfikacja punktowa zawodników (miejsca na podium) w Zawodach Eliminacyjnych „Puchar Dunajca” 2012-2016 (I miejsce-3 punkty, II miejsce-2 punkty, III miejsce-1 punkt)

Lp.	Zawodnik	Punkty			Suma	Lp.	Zawodnik	Punkty			Suma
1	Leszczyk Piotr (Pi)	3			3	7	Gonciarczyk Janusz (NS)	2			2
2	Pałka Mirosław (BB)	3			3	8	Konieczny Grzegorz (Ks)	2			2
3	Przeklasa Tomasz (NS)	3			3	9	Kwaśniewski Dariusz (BB)	1			1
4	Suwaj Jan (BB)	3			3	10	Łukaszczyk Andrzej (NS)	1			1
5	Błaszczak Gerard (Po)	2			2	11	Miszuk Roman (Wb)	1			1
6	Furman Zbigniew (BB)	2			2	12	Znaniec Jan (NS)	1			1

Symbol przynależności zawodnika do okręgu PZW: BB-Bielsko-Biała, Ks-Krosno, NS-Nowy Sącz, Pi-Piła, Po-Poznań, Wb-Wałbrzych.

Klasyfikacja punktowa drużyn (miejsca na podium) w Zawodach Eliminacyjnych „Puchar Dunajca” 2012-2016 (I miejsce-3 punkty, II miejsce-2 punkty, III miejsce-1 punkt)

Lp.	Okręg	Punkty													RAZEM	
1	Bielsko-Biała	2	3	2												7
2	Nowy Sącz	3	1	3												7
3	Piła	1	3													4
4	Krosno	2														2
5	Słupsk	2														2
6	Kraków	1														1
7	Przemyśl	1														1

Podsumowanie Zawodów Eliminacyjnych do Grand Prix Polski - „Puchar Dunajca”

Klasyfikacja prezentuje dorobek indywidualny i drużynowy okręgów wędkarskich PZW.

Klasyfikacja punktowa okręgów PZW (miejsca na podium) w Zawodach Eliminacyjnych „Puchar Dunajca” 2012-2016 (I miejsce-3 punkty, II miejsce-2 punkty, III miejsce-1 punkt)

Lp.	Okręg	Punkty		RAZEM
		Indywidualnie	Drużynowo	
1	Bielsko-Biała	9	7	16
2	Nowy Sącz	7	7	14
3	Piła	3	4	7
4	Krosno	2	2	4
5	Poznań	2		2
6	Słupsk		2	2
7	Kraków		1	1
8	Przemyśl		1	1
9	Wałbrzych	1		1

Podsumowanie zawodów ogólnopolskich

Klasyfikacja punktowa okręgów PZW według miejsc na podium zawodników i drużyn w muchowych zawodach ogólnopolskich: MP-PD-PW-PS-JLS-PB-PPb-JLŁ-PP-LP-EL (I miejsce-3 punkty, II miejsce-2 punkty, III miejsce-1 punkt)

Lp.	Okręg PZW	MP	PD	PW	PS	JLS	PB	PPb	JLŁ	PP	LP	EL	RAZEM
1	Krosno	151	80	44	73	228	8	5	9	18	22	20	658
2	Kraków	129	85	49	38	78		3	3	75	51	27	538
3	Nowy Sącz	82	183	53	12	33	1		5	63	58	31	521
4	Bielsko-Biała	77	63	113	10	31	13	2		22	32	85	448
5	Katowice	35	16	25	3	9		2		32	19	16	157
6	Lublin	43	1	15	17	34	1		1	4		36	152
7	Gdańsk	36	40	17	9	9			21	4	2	2	140
8	Przemyśl	15	3	10	1	16	2		1	14	7	34	103
9	Słupsk	24	9	2	9	9	5	6	7	2	5	5	83
10	Wałbrzych	29	7	4		1		5		11	13	7	77
11	Legnica	15	6	1			5			3		11	41
12	Szczecin	12								4	5	12	33
13	Poznań	7								3	5	9	24
14	Piła	3		1			1			7		10	22
15	Częstochowa	11										10	21
16	Białystok	17									3		20
17	Tarnobrzeg	4				16							20
18	Jelenia Góra	7		4						2	5		18
19	Tarnów	5	5			5				3			18
20	Rzeszów	4			4	3					2	4	17
21	Warszawa	4				7				2	1	2	16
22	Kielce	8	4								3		15
23	Koszalin	2	3								7		12
24	Wrocław			1	1	3			1			4	10
25	Opole	1	2					1		2		3	9
26	Tarnów-Nowy Sącz	8											8
27	Bydgoszcz	4											4
28	Gorzów	3											3
29	Piła-Gorzów	2											2
30	Sieradz											2	2
31	Radom					2							2

Symbol zawodów: MP-Mistrzostwa Polski, PD-Puchar Dunajca, PW-Puchar Wisły, PS-Puchar Sanu, JLS-Jesienny Lipień Sanu, PB-Puchar Bobru, PPb-Puchar Podbeskidzia, JLŁ-Jesienny Lipień Łupawy, PP-Puchar Podhala, LP-Lipień Popradu, EL-Eliminacje do I ligi.

Uwaga: Zestawienie opracowano na podstawie zebranych danych o wynikach zawodów ogólnopolskich, zaliczanych do Grand Prix Polski oraz eliminacyjnych (w tym około 200 pełnych protokołów z zawodów w wersji papierowej lub elektronicznej oraz około 50 niepełnych protokołów, artykułów prasowych i innych informacji o zawodach) z lat 1963-2024 (aktualizacja danych na 20 października 2024 roku - Muchowe Mistrzostwa Polski na Łupawie).



Imprezy międzynarodowe

Muchowe Mistrzostwa Europy 1995-2024

W dniach od 28 sierpnia do 1 września 2024 roku odbyły się na wodach Polski 28 Mistrzostwa Europy w kategorii seniorów w wędkarstwie muchowym. Areną zawodów były jezioro Myczkowce (sektor I - łowienie z łodzi) oraz rzeka San (sektory II-V). Pierwsze w historii Mistrzostwa Europy w wędkarstwie muchowym odbyły się w 1995 roku w Anglii. W imprezie wzięło udział 90 zawodników i 18 drużyn. Pierwszym w historii Indywidualnym Mistrzem Europy został Philippe Beranger z Francji. Pierwszym Drużynowym Mistrzem Europy została ekipa Francji 1. Spośród 28 rozegranych imprez nie udało mi się odnaleźć wyników i potwierdzić miejsca rozegrania drugiej edycji ME w 1996 roku. Na 27 edycji MME zawody odbyły się na wodach następujących krajów: Czechy, Polska, Portugalia, Szwecja - 3 razy, Irlandia, Norwegia, Słowacja - po 2 razy, Anglia, Belgia, Bośnia i Hercegowina, Czarnogóra, Francja, Hiszpania, Słowenia, Szkocja, Włochy - 1 raz. W klasyfikacji indywidualnej na podium stawali zawodnicy z 17 państw. Najwięcej medali zdobyli zawodnicy z krajów: Czechy - 17, Polska - 14, Francja - 12, Włochy - 11, Anglia, Hiszpania - 6, Belgia - 3, Słowenia, Szkocja - 2, Bośnia i Hercegowina, Chorwacja, Finlandia, Irlandia, Norwegia, Portugalia, Słowacja, Walia - 1. W klasyfikacji drużynowej na podium stawały ekipy z 14 krajów. Najwięcej medali zdobyły drużyny z państw: Czechy - 19, Francja, Polska - 13, Hiszpania - 12, Włochy - 9, Anglia - 5, Finlandia, Słowenia - 2, Belgia, Bośnia i Hercegowina, Irlandia, Słowacja, Szkocja, Walia - 1.

Poniżej przedstawiam wybrane informacje dotyczące rozegranych do tej pory edycji Muchowych Mistrzostw Europy z lat 1995-2024. W związku z tym, że nie udało mi się odnaleźć wyników z 1996 roku, opracowanie opiera się na danych, które wymagają jeszcze uzupełnienia. Proszę o pomoc w odnalezieniu brakujących informacji.

Medaliści Mistrzostw Europy w wędkarstwie muchowym 1995-2024 w klasyfikacji indywidualnej (seniorzy)					
Lp.	Rok	Miejsce zawodów	I miejsce	II miejsce	III miejsce
1	1995	Anglia	Philippe Beranger (FRA 1)	Bob Worts (ENG 2)	Keith Landless (ENG 1)
2	1996
3	1997	Irlandia	D. Evans (WAL)	Roland Vrydaghs (BEL)	Kazimierz Szymala (POL)
4	1998	Szwecja	Kazimierz Szymala (POL)	Edgardo Dona (ITA)	Edoardo Ferrero (ITA)
5	1999	Słowacja	Stefano Nicchiotti (ITA)	Stanisław Guzdek (POL 1)	Edgardo Dona (ITA)
6	2000	Czechy	Pavel Machan (CZE 1)	Edgardo Dona (ITA)	Jan Pecina (CZE 1)
7	2001	Francja	Alessandro Freschi (ITA)	Baz Reece (ENG)	Sandro Soldarini (ITA)
8	2002	Belgia	Alessandro Sgrani (ITA)	Lucienne Vincent (FRA 1)	Karel Vacek (CZE 1)
9	2003	Szkocja	Antoni Tondera (POL)	Derick Logan (SCO)	William Fulton (SCO)
10	2004	Szwecja	Lukaz Pazdernik (CZE 1)	Francis Lambinet (BEL)	John Horsey (ENG 1)
11	2005	Polska	Lukaz Pazdernik (CZE 1)	Łukasz Ostafin (POL 2)	Józef Lach (POL 2)
12	2006	Słowenia	Dusan Zuntar (SLO 1)	Massimo Valsesia (ITA)	Branko Konc (SLO 1)
13	2007	Norwegia	Jorge Pisco (POR)	Ian Barr (ENG 1)	Paal Andersen (NOR 2)
14	2008	Hiszpania	Lubos Roza (CZE ind)	Javier Herrero Mendiondo (ESP 1)	Jaromir Sram (CZE)
15	2009	Irlandia	Pavel Chyba (CZE)	John Horsey (ENG 1)	Dave O'Donovan (IRL 2)
16	2010	Bośnia i Hercegowina	Zeljko Prpic (BIH 2)	Yannick Riviere (FRA)	Miroslav Katitic (CRO ind)
17	2011	Czechy	Ivan Vancura (CZE 1)	Jean Guillaume Mathieu (FRA)	Marek Walczyk (POL)
18	2012	Portugalia	Martin Droz (CZE)	Valerio Santi-Amantini (ITA)	David Garcia (ESP)
19	2013	Słowacja	Pablo Castro Pinos (ESP)	Martin Bachleda (SVK-A)	David Chlumsky (CZE)
20	2014	Szwecja	Tomas Adam (CZE)	Ander Perez (ESP)	Martin Droz (CZE)
21	2015	Włochy	Roman Heimlich (CZE)	Sebastien Delcor (FRA)	Tomas Adam (CZE)
22	2016	Polska	Piotr Zieleniak (POL)	Lukas Jahn (CZE)	Piotr Armatys (POL)
23	2017	Portugalia	Sebastien Delcor (FRA)	Pierre Kuntz (FRA)	Ruben Santos Becerro (ESP)
24	2018	Czechy	Pavel Chyba (CZE)	Sebastien Vidal (FRA)	Jean-Benoit Angely (FRA)
25	2019	Czarnogóra	Jean Guillame Mathieu (FRA)	Michał Greszta (POL)	Maciej Korzeniowski (POL)
	2020	zawody odwołane			

	2021	zawody odwołane			
26	2022	Norwegia	Luigi Brunelli (ITA)	Jussi-Pekka Myllymaki (FIN)	Jean Guillaume Mathieu (FRA)
27	2023	Portugalia	Lionel Fournier (FRA)	Vincent Mathieux (BEL)	Daniel Martin (ESP)
28	2024	Polska	Szymon Konieczny (POL)	Michał Fejkiel (POL)	Adam Wnękowicz (POL)
29	2025	Włochy			

Symbol przynależności zawodnika do kraju: BEL-Belgia, BIH-Bośnia i Hercegowina, CRO-Chorwacja, CZE-Czechy, ENG-Anglia, ESP-Hiszpania, FIN-Finlandia, FRA-Francja, IRL-Irlandia, ITA-Włochy, POL-Polska, POR-Portugalia, SCO-Szkocja, SLO-Słowenia, SVK-Słowacja, WAL-Walia.

Indywidualni Mistrzowie Europy (IME) w latach 1995-2024

W całej historii Muchowych Mistrzostw Europy na najwyższym podium stawało 25 zawodników z 8 państw. Dwóch z nich więcej niż raz:

- Lukaz Pazdernik (CZE) - 2 tytuły IME - 2004 Szwecja, 2005 Polska
- Pavel Chyba (CZE) - 2 tytuły IME - 2009 Irlandia, 2018 Czechy
- 23 zawodników zdobyło jeden raz tytuł IME. Tytuły IME według przynależności do krajów: Czechy - 10 tytułów IME, Francja, Polska, Włochy - 4, Bośnia i Hercegowina, Hiszpania, Portugalia, Słowenia, Walia - 1.

Klasyfikacja punktowa medalistów indywidualnych MME 1995-2024 (I miejsce-3 punkty, II miejsce-2 punkty, III miejsce-1 punkt)

Lp.	Zawodnik	Punkty				Suma
1	Jean Guillaume Mathieu (FRA)	2	3	1		6
2	Lukaz Pazdernik (CZE)	3	3			6
3	Pavel Chyba (CZE)	3	3			6
4	Sebastien Delcor (FRA)	2	3			5
5	Edgardo Dona (ITA)	2	1	2		5
6	Kazimierz Szymala (POL)	1	3			4
7	Martin Droz (CZE)	3	1			4
8	Tomas Adam (CZE)	3	1			4
9	Alessandro Freschi (ITA)	3				3
10	Alessandro Sgrani (ITA)	3				3
11	Antoni Tondera (POL)	3				3
12	D. Evans (WAL)	3				3
13	Dusan Zuntar (SLO)	3				3
14	Ivan Vancura (CZE)	3				3
15	Jorge Pisco (POR)	3				3
16	Lionel Fournier (FRA)	3				3
17	Lubos Roza (CZE ind)	3				3
18	Luigi Brunelli (ITA)	3				3
19	Pablo Castro Pinos (ESP)	3				3
20	Pavel Machan (CZE)	3				3
21	Philippe Beranger (FRA)	3				3
22	Piotr Zieleniak (POL)	3				3
23	Roman Heimlich (CZE)	3				3
24	Stefano Nicchiotti (ITA)	3				3
25	Szymon Konieczny (POL)	3				3
26	Zeljko Prpic (BIH)	3				3
27	John Horsey (ENG)	1	2			3
28	Ander Perez (ESP)	2				2
29	Baz Reece (ENG)	2				2
30	Bob Worts (ENG)	2				2
31	Derick Logan (SCO)	2				2
32	Francis Lambinet (BEL)	2				2
33	Ian Barr (ENG)	2				2
34	Javier Herrero Mendiondo (ESP)	2				2
35	Jussi-Pekka Myllymaki (FIN)	2				2

Lp.	Zawodnik	Punkty		Suma
36	Lucienne Vincent (FRA)	2		2
37	Lukas Jahn (CZE)	2		2
38	Łukasz Ostafin (POL)	2		2
39	Martin Bachleda (SVK)	2		2
40	Massimo Valsesia (ITA)	2		2
41	Michał Fejkiel (POL)	2		2
42	Michał Greszta (POL)	2		2
43	Pierre Kuntz (FRA)	2		2
44	Roland Vrydaghs (BEL)	2		2
45	Sebastien Vidal (FRA)	2		2
46	Stanisław Guzdek (POL)	2		2
47	Valerio Santi Amantini (ITA)	2		2
48	Vincent Mathieux (BEL)	2		2
49	Yannick Riviere (FRA)	2		2
50	Adam Wnekowicz (POL)	1		1
51	Branko Konc (SLO)	1		1
52	Dave O'Donovan (IRL)	1		1
53	Daniel Martin (ESP)	1		1
54	David Chlumsky (CZE)	1		1
55	David Garcia (ESP)	1		1
56	Edoardo Ferrero (ITA)	1		1
57	Jan Pecina (CZE)	1		1
58	Jaromir Sram (CZE)	1		1
59	Jean-Benoit Angely (FRA)	1		1
60	Józef Lach (POL)	1		1
61	Karel Vacek (CZE)	1		1
62	Keith Landless (ENG)	1		1
63	Maciej Korzeniowski (POL)	1		1
64	Marek Walczyk (POL)	1		1
65	Miroslav Katitic (CRO)	1		1
66	Paal Andersen (NOR)	1		1
67	Piotr Armatys (POL)	1		1
68	Ruben Santos Becerro (ESP)	1		1
69	Sandro Soldarini (ITA)	1		1
70	William Fulton (SCO)	1		1

Symbol przynależności zawodnika do kraju: BEL-Belgia, BIH-Bośnia i Hercegowina, CRO-Chorwacja, CZE-Czechy, ENG-Anglia, ESP-Hiszpania, FIN-Finlandia, FRA-Francja, IRL-Irlandia, ITA-Włochy, POL-Polska, POR-Portugalia, SCO-Szkocja, SLO-Słowenia, SVK-Słowacja, WAL-Walia.

Zestawienie wyników drużynowych MME w latach 1995-2024

Medaliści Mistrzostw Europy w wędkarstwie muchowym 1995-2023 w klasyfikacji drużynowej					
Lp.	Rok	Miejsce zawodów	I miejsce	II miejsce	III miejsce
1	1995	Anglia	Francja 1	Anglia 1	Irlandia 1
2	1996
3	1997	Irlandia	Walia	Włochy	Polska
4	1998	Szwecja	Włochy	Czechy	Polska
5	1999	Słowacja	Włochy	Słowacja	Polska 1
6	2000	Czechy	Czechy 1	Belgia 1	Czechy 2
7	2001	Francja	Włochy	Anglia	Francja 1
8	2002	Belgia	Francja	Włochy	Polska 1
9	2003	Szkocja	Polska	Szkocja	Anglia
10	2004	Szwecja	Czechy 2	Polska	Anglia
11	2005	Polska	Polska 2	Czechy 1	Polska 1
12	2006	Słowenia	Słowenia 1	Włochy	Czechy
13	2007	Norwegia	Włochy	Anglia 1	Czechy 2
14	2008	Hiszpania	Hiszpania 1	Czechy	Hiszpania 2
15	2009	Irlandia	Francja	Czechy	Polska 1
16	2010	Bośnia i Hercegowina	Włochy	Hiszpania	Francja
17	2011	Czechy	Czechy	Francja	Hiszpania
18	2012	Portugalia	Hiszpania	Czechy	Włochy
19	2013	Słowacja	Czechy	Hiszpania	Francja
20	2014	Szwecja	Czechy	Hiszpania	Polska
21	2015	Włochy	Czechy	Francja	Polska
22	2016	Polska	Polska	Czechy	Hiszpania
23	2017	Portugalia	Francja	Hiszpania	Czechy
24	2018	Czechy	Czechy	Francja	Hiszpania
25	2019	Czarnogóra	Czechy	Słowenia	Bośnia i Hercegowina
	2020	odwołane			
	2021	odwołane			
26	2022	Norwegia	Francja	Hiszpania	Finlandia
27	2023	Portugalia	Francja	Hiszpania	Finlandia
28	2024	Polska	Polska	Francja	Czechy
29	2025	Włochy			

Drużynowi Mistrzowie Europy (DME) w latach 1995-2024

W historii MME na najwyższym podium stanęły drużyny z 7 krajów: Czechy (8 tytułów DME), Francja - 6, Włochy - 5, Polska - 4, Hiszpania - 2, Słowenia, Walia - 1.

Klasyfikacja punktowa medalistów drużynowych MME 1995-2024 (I miejsce-3 punkty, II miejsce-2 punkty, III miejsce-1 punkt)

Lp.	Kraj	Punkty																		RAZEM
		2	3	1	3	2	1	1	2	2	3	2	3	3	3	2	1	3	3	
1	Czechy																			41
2	Francja																			29
3	Włochy																			22
4	Hiszpania																			22
5	Polska																			22
6	Anglia																			8
7	Słowenia																			5
8	Walia																			3
9	Belgia																			2
10	Słowacja																			2
11	Szkocja																			2
12	Finlandia																			2
13	Bośnia i Hercegowina																			1
14	Irlandia																			1

Podsumowanie Muchowych Mistrzostw Europy

Biorąc pod uwagę osiągnięcia zawodników indywidualnych i drużyn startujących w historii Muchowych Mistrzostw Europy opracowano klasyfikację, która przedstawia dorobek poszczególnych państw.

Klasyfikacja punktowa medalistów indywidualnych i drużynowych MME 1995-2024 (I miejsce-3 punkty, II miejsce-2 punkty, III miejsce-1 punkt)

Lp.	Kraj	Punkty		RAZEM
		Indywidualnie	Drużynowo	
1	Czechy	38	41	79
2	Francja	26	29	55
3	Polska	26	22	48
4	Włochy	23	22	45
5	Hiszpania	10	22	32
6	Anglia	10	8	18
7	Słowenia	4	5	9
8	Belgia	6	2	8
9	Walia	3	3	6
10	Szkocja	3	2	5
11	Bośnia i Hercegowina	3	1	4
12	Finlandia	2	2	4
13	Słowacja	2	2	4
14	Portugalia	3	0	3
15	Irlandia	1	1	2
16	Chorwacja	1	0	1
17	Norwegia	1	0	1

Muchowe Mistrzostwa Europy w Czechach 2000-2011-2018

W historii 28 rozegranych edycji Mistrzostw Europy w kategorii seniorów w wędkarstwie muchowym 3 razy zawody odbywały się w Czechach. Poniżej przedstawiam wybrane informacje dotyczące Muchowych Mistrzostw Europy w Czechach z lat 2000-2011-2018.

Medaliści Mistrzostw Europy w Czechach 2000-2011-2018 w klasyfikacji indywidualnej					
Lp.	Rok	Miejsce zawodów	I miejsce	II miejsce	III miejsce
1	2000	Czechy	Pavel Machan (CZE 1)	Edgardo Dona (ITA)	Jan Pecina (CZE 1)
2	2011	Czechy	Ivan Vancura (CZE 1)	Jean Guillaume Mathieu (FRA)	Marek Walczyk (POL)
3	2018	Czechy	Pavel Chyba (CZE)	Sebastien Vidal (FRA)	Jean-Benoit Angely (FRA)

Indywidualni Mistrzowie Europy (IME) w Czechach w latach 2000-2011-2018

W całej dotychczasowej historii Mistrzostw Europy w Czechach na najwyższym podium stało 3 zawodników z jednego państwa - Czech.

Klasyfikacja punktowa medalistów indywidualnych MME w Czechach 2000-2011-2018 (I miejsce-3 punkty, II miejsce-2 punkty, III miejsce-1 punkt)

Lp.	Zawodnik	Punkty	Razem	Lp.	Zawodnik	Punkty	Razem
1	Ivan Vancura (CZE 1)	3	3	6	Sebastien Vidal (FRA)	2	2
2	Pavel Chyba (CZE)	3	3	7	Jan Pecina (CZE 1)	1	1
3	Pavel Machan (CZE 1)	3	3	8	Jean-Benoit Angely (FRA)	1	1
4	Edgardo Dona (ITA)	2	2	9	Marek Walczyk (POL)	1	1
5	Jean Guillaume Mathieu (FRA)	2	2				

Symbol przynależności zawodnika do kraju: CZE-Czechy, FRA-Francja, ITA-Włochy, POL-Polska.

Zestawienie wyników drużynowych MME w Czechach w latach 2000-2011-2018

Medaliści Mistrzostw Europy w Czechach 2000-2011-2018 w klasyfikacji drużynowej					
Lp.	Rok	Miejsce zawodów	I miejsce	II miejsce	III miejsce
1	2000	Czechy	Czechy 1	Belgia 1	Czechy 2
2	2011	Czechy	Czechy	Francja	Hiszpania
3	2018	Czechy	Czechy	Francja	Hiszpania

Drużynowi Mistrzowie Europy (DME) w Czechach w latach 2000-2011-2018

W historii ME w Czechach na najwyższym podium stanęły drużyny z jednego kraju - Czech.

Klasyfikacja punktowa medalistów drużynowych ME w Czechach w latach 2000-2011-2018 (I miejsce-3 punkty, II miejsce-2 punkty, III miejsce-1 punkt)

Lp.	Kraj	Punkty								RAZEM
1	Czechy	3	1	3	3					10
2	Francja	2	2							4
3	Belgia	2								2
4	Hiszpania	1	1							2

Podsumowanie Muchowych Mistrzostw Europy w Czechach w latach 2000-2011-2018

Osiągnięcia zawodników indywidualnych i drużyn startujących w historii Muchowych Mistrzostw Europy prezentuje klasyfikacja, która przedstawia dorobek państw.

Klasyfikacja punktowa medalistów indywidualnych i drużynowych MME w Czechach w latach 2000-2011-2018 (I miejsce-3 punkty, II miejsce-2 punkty, III miejsce-1 punkt)

Lp.	Kraj	Punkty		RAZEM
		Indywidualnie	Drużynowo	
1	Czechy	10	10	20
2	Francja	5	4	9
3	Belgia		2	2
4	Hiszpania		2	2
5	Włochy	2		2
6	Polska	1		1

Muchowe Mistrzostwa Europy w Polsce 2005-2016-2024

W historii 28 rozegranych edycji Mistrzostw Europy w kategorii seniorów w wędkarstwie muchowym 3 razy zawody odbywały się w Polsce. Poniżej przedstawiam wybrane informacje dotyczące Muchowych Mistrzostw Europy w Polsce z lat 2005-2016-2024.

Medaliści Mistrzostw Europy w Polsce 2005-2016-2024 w klasyfikacji indywidualnej					
Lp.	Rok	Miejsce zawodów	I miejsce	II miejsce	III miejsce
1	2005	Polska	Lukaz Pazdernik (CZE 1)	Łukasz Ostafin (POL 2)	Józef Lach (POL 2)
2	2016	Polska	Piotr Zieleniak (POL)	Lukas Jahn (CZE)	Piotr Armatys (POL)
3	2024	Polska	Szymon Konieczny (POL)	Michał Fejkiel (POL)	Adam Wnęgowicz (POL)

Indywidualni Mistrzowie Europy (IME) w Polsce w latach 2005-2016-2024

W całej dotychczasowej historii Mistrzostw Europy w Polsce na najwyższym podium stawało 3 zawodników z dwóch państw: Polska - 2 tytuły IME, Czechy - 1 tytuł IME.

Klasyfikacja punktowa medalistów indywidualnych MME w Polsce 2005-2016-2024 (I miejsce-3 punkty, II miejsce-2 punkty, III miejsce-1 punkt)

Lp.	Zawodnik	Punkty	Razem
1	Lukaz Pazdernik (CZE 1)	3	3
2	Piotr Zieleniak (POL)	3	3
3	Szymon Konieczny (POL)	3	3
4	Lukas Jahn (CZE)	2	2
5	Łukasz Ostafin (POL 2)	2	2

Lp.	Zawodnik	Punkty	Razem
6	Michał Fejkiel (POL)	2	2
7	Adam Wnęgowicz (POL)	1	1
8	Józef Lach (POL 2)	1	1
9	Piotr Armatys (POL)	1	1

Symbol przynależności zawodnika do kraju: CZE-Czechy, POL-Polska.

Zestawienie wyników drużynowych MME w Polsce w latach 2005-2016-2024

Medaliści Mistrzostw Europy w Polsce 2005-2016-2024 w klasyfikacji drużynowej					
Lp.	Rok	Miejsce zawodów	I miejsce	II miejsce	III miejsce
1	2005	Polska	Polska 2	Czechy 1	Polska 1
2	2016	Polska	Polska	Czechy	Hiszpania
3	2024	Polska	Polska	Francja	Czechy

Drużynowi Mistrzowie Europy (DME) w Polsce w latach 2005-2016-2024

W historii ME w Polsce na najwyższym podium stanęły drużyny z jednego kraju - Polski.

Klasyfikacja punktowa medalistów drużynowych ME w Polsce w latach 2005-2016-2024 (I miejsce-3 punkty, II miejsce-2 punkty, III miejsce-1 punkt)

Lp.	Kraj	Punkty									RAZEM
		3	1	3	3						
1	Polska	3	1	3	3						10
2	Czechy	2	2	1							5
3	Francja	2									2
4	Hiszpania	1									1

Podsumowanie Muchowych Mistrzostw Europy w Polsce w latach 2005-2016-2024

Osiągnięcia zawodników indywidualnych i drużyn startujących w historii Muchowych Mistrzostw Europy w Polsce prezentuje klasyfikacja, która przedstawia dorobek państw.

Klasyfikacja punktowa medalistów indywidualnych i drużynowych MME w Polsce w latach 2005-2016-2024 (I miejsce-3 punkty, II miejsce-2 punkty, III miejsce-1 punkt)

Lp.	Kraj	Punkty		RAZEM
		Indywidualnie	Drużynowo	
1	Polska	13	10	23
2	Czechy	5	5	10
3	Francja		2	2
4	Hiszpania		1	1

Muchowe Mistrzostwa Europy w Portugalii 2012-2017-2023

W historii 28 rozegranych edycji Mistrzostw Europy w kategorii seniorów w wędkarstwie muchowym 3 razy zawody odbywały się w Portugalii. Poniżej przedstawiam wybrane informacje dotyczące Muchowych Mistrzostw Europy w Portugalii z lat 2012-2017-2023.

Medaliści Mistrzostw Europy w Portugalii 2012-2017-2023 w klasyfikacji indywidualnej					
Lp.	Rok	Miejsce zawodów	I miejsce	II miejsce	III miejsce
1	2012	Portugalia	Martin Droz (CZE)	Valerio Santi-Amantini (ITA)	David Garcia (ESP)
2	2017	Portugalia	Sebastien Delcor (FRA)	Pierre Kuntz (FRA)	Ruben Santos Becerro (ESP)
3	2023	Portugalia	Lionel Fournier (FRA)	Vincent Mathieux (BEL)	Daniel Martin (ESP)

Indywidualni Mistrzowie Europy (IME) w Portugalii w latach 2012-2017-2023

W całej dotychczasowej historii Mistrzostw Europy w Portugalii na najwyższym podium stawało 3 zawodników z dwóch państw: Francja - 2 tytuły IME, Czechy - 1 tytuł IME.

Klasyfikacja punktowa medalistów indywidualnych ME w Portugalii 2012-2017-2023 (I miejsce-3 punkty, II miejsce-2 punkty, III miejsce-1 punkt)

Lp.	Zawodnik	Punkty	Razem
1	Lionel Fournier (FRA)	3	3
2	Martin Droz (CZE)	3	3
3	Sebastien Delcor (FRA)	3	3
4	Pierre Kuntz (FRA)	2	2
5	Valerio Santi-Amantini (ITA)	2	2

Lp.	Zawodnik	Punkty	Razem
6	Vincent Mathieux (BEL)	2	2
7	Daniel Martin (ESP)	1	1
8	David Garcia (ESP)	1	1
9	Ruben Santos Becerro (ESP)	1	1

Symbol przynależności zawodnika do kraju: BEL-Belgia, CZE-Czechy, FRA-Francja, ESP-Hiszpania, ITA-Włochy.

Zestawienie wyników drużynowych ME w Portugalii w latach 2012-2017-2023

Medaliści Mistrzostw Europy w Portugalii w latach 2012-2017-2023 w klasyfikacji drużynowej					
Lp.	Rok	Miejsce zawodów	I miejsce	II miejsce	III miejsce
1	2012	Portugalia	Hiszpania	Czechy	Włochy
2	2017	Portugalia	Francja	Hiszpania	Czechy
3	2023	Portugalia	Francja	Hiszpania	Finlandia

Drużynowi Mistrzowie Europy (DME) w Portugalii w latach 2012-2017-2023

W historii ME w Portugalii na najwyższym podium stanęły drużyny z dwóch krajów: Francja - 2 tytuły DME, Hiszpania - 1 tytuł DME.

Klasyfikacja punktowa medalistów drużynowych ME w Portugalii w latach 2012-2017-2023 (I miejsce-3 punkty, II miejsce-2 punkty, III miejsce-1 punkt)

Lp.	Kraj	Punkty									RAZEM
		3	2	2							
1	Hiszpania	3	2	2							7
2	Francja	3	3								6
3	Czechy	2	1								3
4	Finlandia	1									1
5	Włochy	1									1

Podsumowanie Muchowych Mistrzostw Europy w Portugalii w latach 2012-2017-2023

Osiągnięcia zawodników indywidualnych i drużyn startujących w historii Muchowych Mistrzostw Europy w Portugalii prezentuje klasyfikacja, która przedstawia dorobek państw.

Klasyfikacja punktowa medalistów indywidualnych i drużynowych ME w Portugalii w latach 2012-2017-2023 (I miejsce-3 punkty, II miejsce-2 punkty, III miejsce-1 punkt)

Lp.	Kraj	Punkty		RAZEM
		Indywidualnie	Drużynowo	
1	Francja	8	6	14
2	Hiszpania	3	7	10
3	Czechy	3	3	6
4	Włochy	2	1	3
5	Belgia	2		2
6	Finlandia		1	1

Muchowe Mistrzostwa Europy w Szwecji 1998-2004-2014

W historii 28 rozegranych edycji Mistrzostw Europy w kategorii seniorów w wędkarstwie muchowym 3 razy zawody odbywały się w Szwecji. Poniżej przedstawiam wybrane informacje dotyczące Muchowych Mistrzostw Europy w Szwecji z lat 1998-2004-2014.

Medaliści Mistrzostw Europy w Szwecji 1998-2004-2014 w klasyfikacji indywidualnej					
Lp.	Rok	Miejsce zawodów	I miejsce	II miejsce	III miejsce
1	1998	Szwecja	Kazimierz Szymala (POL)	Edgardo Dona (ITA)	Edoardo Ferrero (ITA)
2	2004	Szwecja	Lukaz Pazdernik (CZE 1)	Francis Lambinet (BEL)	John Horsey (ENG 1)
3	2014	Szwecja	Tomas Adam (CZE)	Ander Perez (ESP)	Martin Droz (CZE)

Indywidualni Mistrzowie Europy (IME) w Szwecji w latach 1998-2004-2014

W całej dotychczasowej historii Mistrzostw Europy w Szwecji na najwyższym podium stało 3 zawodników z dwóch państw: Czechy - 2 tytuły IME, Polska - 1 tytuł IME.

Klasyfikacja punktowa medalistów indywidualnych ME w Szwecji 1998-2004-2014 (I miejsce-3 punkty, II miejsce-2 punkty, III miejsce-1 punkt)

Lp.	Zawodnik	Punkty	Razem	Lp.	Zawodnik	Punkty	Razem
1	Kazimierz Szymala (POL)	3	3	6	Francis Lambinet (BEL)	2	2
2	Lukaz Pazdernik (CZE 1)	3	3	7	Edoardo Ferrero (ITA)	1	1
3	Tomas Adam (CZE)	3	3	8	John Horsey (ENG 1)	1	1
4	Ander Perez (ESP)	2	2	9	Martin Droz (CZE)	1	1
5	Edgardo Dona (ITA)	2	2				

Symbol przynależności zawodnika do kraju: BEL-Belgia, CZE-Czechy, ENG-Anglia, ESP-Hiszpania, ITA-Włochy, POL-Polska.

Zestawienie wyników drużynowych ME w Szwecji w latach 1998-2004-2014

Medaliści Mistrzostw Europy w Szwecji w latach 1998-2004-2014 w klasyfikacji drużynowej					
Lp.	Rok	Miejsce zawodów	I miejsce	II miejsce	III miejsce
1	1998	Szwecja	Włochy	Czechy	Polska
2	2004	Szwecja	Czechy 2	Polska	Anglia
3	2014	Szwecja	Czechy	Hiszpania	Polska

Drużynowi Mistrzowie Europy (DME) w Szwecji w latach 1998-2004-2014

W historii ME w Szwecji na najwyższym podium stanęły drużyny z dwóch krajów: Czechy - 2 tytuły DME, Włochy - 1 tytuł DME.

Klasyfikacja punktowa medalistów drużynowych ME w Szwecji w latach 1998-2004-2014 (I miejsce-3 punkty, II miejsce-2 punkty, III miejsce-1 punkt)

Lp.	Kraj	Punkty								RAZEM
		2	3	3						
1	Czechy	2	3	3						8
2	Polska	1	2	1						4
3	Włochy	3								3
4	Hiszpania	2								2
5	Anglia	1								1

Podsumowanie Muchowych Mistrzostw Europy w Szwecji w latach 1998-2004-2014

Osiągnięcia zawodników indywidualnych i drużyn startujących w historii Muchowych Mistrzostw Europy w Szwecji prezentuje klasyfikacja, która przedstawia dorobek państw.

Klasyfikacja punktowa medalistów indywidualnych i drużynowych ME w Szwecji w latach 1998-2004-2014 (I miejsce-3 punkty, II miejsce-2 punkty, III miejsce-1 punkt)

Lp.	Kraj	Punkty		RAZEM
		Indywidualnie	Drużynowo	
1	Czechy	7	8	15
2	Polska	3	4	7
3	Włochy	3	3	6
4	Hiszpania	2	2	4
5	Anglia	1	1	2
6	Belgia	2		2

Muchowe Mistrzostwa Europy w Irlandii 1997-2009

W historii 28 rozegranych edycji Mistrzostw Europy w kategorii seniorów w wędkarstwie muchowym 2 razy zawody odbywały się w Irlandii. Poniżej przedstawiam wybrane informacje dotyczące Muchowych Mistrzostw Europy w Irlandii z lat 1997-2009.

Medaliści Mistrzostw Europy w Irlandii 1997-2009 w klasyfikacji indywidualnej					
Lp.	Rok	Miejsce zawodów	I miejsce	II miejsce	III miejsce
1	1997	Irlandia	D. Evans (WAL)	Roland Vrydaghs (BEL)	Kazimierz Szymala (POL)
2	2009	Irlandia	Pavel Chyba (CZE)	John Horsey (ENG 1)	Dave O'Donovan (IRL 2)

Indywidualni Mistrzowie Europy (IME) w Irlandii w latach 1997-2009

W całej dotychczasowej historii Mistrzostw Europy w Irlandii na najwyższym podium stało 2 zawodników z dwóch państw: Czechy, Walia - po 1 tytule IME.

Klasyfikacja punktowa medalistów indywidualnych ME w Irlandii 1997-2009 (I miejsce-3 punkty, II miejsce-2 punkty, III miejsce-1 punkt)

L.p.	Zawodnik	Punkty	Razem	L.p.	Zawodnik	Punkty	Razem
1	D. Evans (WAL)	3	3	4	Roland Vrydaghs (BEL)	2	2
2	Pavel Chyba (CZE)	3	3	5	Dave O'Donovan (IRL 2)	1	1
3	John Horsey (ENG 1)	2	2	6	Kazimierz Szymala (POL)	1	1

Symbol przynależności zawodnika do kraju: BEL-Belgia, CZE-Czechy, ENG-Anglia, IRL_Irlandia, POL-Polska, WAL-Walia.

Zestawienie wyników drużynowych ME w Irlandii w latach 1997-2009

Medaliści Mistrzostw Europy w Irlandii w latach 1997-2009 w klasyfikacji drużynowej					
Lp.	Rok	Miejsce zawodów	I miejsce	II miejsce	III miejsce
1	1997	Irlandia	Walia	Włochy	Polska
2	2009	Irlandia	Francja	Czechy	Polska 1

Drużynowi Mistrzowie Europy (DME) w Irlandii w latach 1997-2009

W historii ME w Irlandii na najwyższym podium stanęły drużyny z dwóch krajów: Francja, Walia - po 1 tytule DME.

Klasyfikacja punktowa medalistów drużynowych ME w Irlandii w latach 1997-2009 (I miejsce-3 punkty, II miejsce-2 punkty, III miejsce-1 punkt)

Lp.	Kraj	Punkty								RAZEM
1	Francja	3								3
2	Walia	3								3
3	Czechy	2								2
4	Włochy	2								2
5	Polska	1	1							2

Podsumowanie Muchowych Mistrzostw Europy w Irlandii w latach 1997-2009

Osiągnięcia zawodników indywidualnych i drużyn startujących w historii Muchowych Mistrzostw Europy w Irlandii prezentuje klasyfikacja, która przedstawia dorobek państw.

Klasyfikacja punktowa medalistów indywidualnych i drużynowych ME w Irlandii w latach 1997-2009 (I miejsce-3 punkty, II miejsce-2 punkty, III miejsce-1 punkt)

Lp.	Kraj	Punkty		RAZEM
		Indywidualnie	Drużynowo	
1	Walia	3	3	6
2	Czechy	3	2	5
3	Francja		3	3
4	Polska	1	2	3
5	Anglia	2		2
6	Belgia	2		2
7	Włochy		2	2
8	Irlandia	1		1

Muchowe Mistrzostwa Europy w Norwegii 2007-2022

W historii 28 rozegranych edycji Mistrzostw Europy w kategorii seniorów w wędkarstwie muchowym 2 razy zawody odbywały się w Norwegii. Poniżej przedstawiam wybrane informacje dotyczące Muchowych Mistrzostw Europy w Norwegii z lat 2007-2022.

Medaliści Mistrzostw Europy w Norwegii 2007-2022 w klasyfikacji indywidualnej					
Lp.	Rok	Miejsce zawodów	I miejsce	II miejsce	III miejsce
1	2007	Norwegia	Jorge Pisco (POR)	Ian Barr (ENG 1)	Paal Andersen (NOR 2)
2	2022	Norwegia	Luigi Brunelli (ITA)	Jussi-Pekka Myllymaki (FIN)	Jean Guillame Mathieu (FRA)

Indywidualni Mistrzowie Europy (IME) w Norwegii w latach 2007-2022

W całej dotychczasowej historii Mistrzostw Europy w Norwegii na najwyższym podium stawało 2 zawodników z dwóch państw: Portugalia, Włochy - po 1 tytule IME.

Klasyfikacja punktowa medalistów indywidualnych ME w Norwegii 2007-2022 (I miejsce-3 punkty, II miejsce-2 punkty, III miejsce-1 punkt)

Lp.	Zawodnik	Punkty	Razem	Lp.	Zawodnik	Punkty	Razem
1	Jorge Pisco (POR)	3	3	4	Jussi-Pekka Myllymaki (FIN)	2	2
2	Luigi Brunelli (ITA)	3	3	5	Jean Guillame Mathieu (FRA)	1	1
3	Ian Barr (ENG 1)	2	2	6	Paal Andersen (NOR 2)	1	1

Symbol przynależności zawodnika do kraju: ENG-Anglia, FIN-Finlandia, FRA-Francja, ITA-Włochy, NOR-Norwegia, POR-Portugalia.

Zestawienie wyników drużynowych ME w Norwegii w latach 2007-2022

Medaliści Mistrzostw Europy w Norwegii w latach 2007-2022 w klasyfikacji drużynowej					
Lp.	Rok	Miejsce zawodów	I miejsce	II miejsce	III miejsce
1	2007	Norwegia	Włochy	Anglia 1	Czechy 2
2	2022	Norwegia	Francja	Hiszpania	Finlandia

Drużynowi Mistrzowie Europy (DME) w Norwegii w latach 2007-2022

W historii ME w Norwegii na najwyższym podium stanęły drużyny z dwóch krajów: Francja, Włochy - po 1 tytule DME.

Klasyfikacja punktowa medalistów drużynowych ME w Norwegii w latach 2007-2022 (I miejsce-3 punkty, II miejsce-2 punkty, III miejsce-1 punkt)

Lp.	Kraj	Punkty								RAZEM
1	Francja	3								3
2	Włochy	3								3
3	Anglia	2								2
4	Hiszpania	2								2
5	Czechy	1								1
6	Finlandia	1								1

Podsumowanie Muchowych Mistrzostw Europy w Norwegii w latach 2007-2022

Osiągnięcia zawodników indywidualnych i drużyn startujących w historii Muchowych Mistrzostw Europy w Norwegii prezentuje klasyfikacja, która przedstawia dorobek państw.

Klasyfikacja punktowa medalistów indywidualnych i drużynowych ME w Norwegii w latach 2007-2022 (I miejsce-3 punkty, II miejsce-2 punkty, III miejsce-1 punkt)

Lp.	Kraj	Punkty		RAZEM
		Indywidualnie	Drużynowo	
1	Włochy	3	3	6
2	Anglia	2	2	4
3	Francja	1	3	4
4	Finlandia	2	1	3
5	Portugalia	3		3
6	Hiszpania		2	2
7	Czechy		1	1
8	Norwegia	1		1

Muchowe Mistrzostwa Europy w Słowacji 1999-2013

W historii 28 rozegranych edycji Mistrzostw Europy w kategorii seniorów w wędkarstwie muchowym 2 razy zawody odbywały się w Słowacji. Poniżej przedstawiam wybrane informacje dotyczące Muchowych Mistrzostw Europy w Słowacji z lat 1999-2013.

Medaliści Mistrzostw Europy w Słowacji 1999-2013 w klasyfikacji indywidualnej					
Lp.	Rok	Miejsce zawodów	I miejsce	II miejsce	III miejsce
1	1999	Słowacja	Stefano Nicchiotti (ITA)	Stanisław Guzdek (POL 1)	Edgardo Dona (ITA)
2	2013	Słowacja	Pablo Castro Pinos (ESP)	Martin Bachleda (SVK-A)	David Chlumsky (CZE)

Indywidualni Mistrzowie Europy (IME) w Słowacji w latach 1999-2013

W całej dotychczasowej historii Mistrzostw Europy w Słowacji na najwyższym podium stało 2 zawodników z dwóch państw: Hiszpania, Włochy - po 1 tytule IME.

Klasyfikacja punktowa medalistów indywidualnych ME w Słowacji 1999-2013 (I miejsce-3 punkty, II miejsce-2 punkty, III miejsce-1 punkt)

Lp.	Zawodnik	Punkty	Razem	Lp.	Zawodnik	Punkty	Razem
1	Pablo Castro Pinos (ESP)	3	3	4	Stanisław Guzdek (POL 1)	2	2
2	Stefano Nicchiotti (ITA)	3	3	5	David Chlumsky (CZE)	1	1
3	Martin Bachleda (SVK-A)	2	2	6	Edgardo Dona (ITA)	1	1

Symbol przynależności zawodnika do kraju: CZE-Czechy, ESP-Hiszpania, ITA-Włochy, POL-Polska, SVK-Słowacja.

Zestawienie wyników drużynowych ME w Słowacji w latach 1999-2013

Medaliści Mistrzostw Europy w Słowacji w latach 1999-2013 w klasyfikacji drużynowej					
Lp.	Rok	Miejsce zawodów	I miejsce	II miejsce	III miejsce
1	1999	Słowacja	Włochy	Słowacja	Polska 1
2	2013	Słowacja	Czechy	Hiszpania	Francja

Drużynowi Mistrzowie Europy (DME) w Słowacji w latach 1999-2013

W historii ME w Słowacji na najwyższym podium stanęły drużyny z dwóch krajów: Czechy, Włochy - po 1 tytule DME.

Klasyfikacja punktowa medalistów drużynowych ME w Słowacji w latach 1999-2013 (I miejsce-3 punkty, II miejsce-2 punkty, III miejsce-1 punkt)

Lp.	Kraj	Punkty									RAZEM
1	Czechy	3									3
2	Włochy	3									3
3	Hiszpania	2									2
4	Słowacja	2									2
5	Francja	1									1
6	Polska 1	1									1

Podsumowanie Muchowych Mistrzostw Europy w Słowacji w latach 1999-2013

Osiągnięcia zawodników indywidualnych i drużyn startujących w historii Muchowych Mistrzostw Europy w Słowacji prezentuje klasyfikacja, która przedstawia dorobek państw.

Klasyfikacja punktowa medalistów indywidualnych i drużynowych ME w Słowacji w latach 1999-2013 (I miejsce-3 punkty, II miejsce-2 punkty, III miejsce-1 punkt)

Lp.	Kraj	Punkty		RAZEM
		Indywidualnie	Drużynowo	
1	Włochy	4	3	7
2	Hiszpania	3	2	5
3	Czechy	1	3	4
4	Słowacja	2	2	4
5	Polska	2	1	3
6	Francja		1	1



Muchowe Mistrzostwa Świata 1981-2024

W dniach 24-28 czerwca 2024 roku odbyły się na wodach Francji 43 Mistrzostwa Świata w kategorii seniorów w wędkarstwie muchowym. Łowiska zorganizowano na rzekach Videssos, Tet i Aude (sektory 1, 3, 5) i na jeziorach Carlit i Camporells (sektory 2, 4) z łowieniem z brzegu. Pierwsze w historii Mistrzostwa Świata w wędkarstwie muchowym odbyły się w 1981 roku w Luksemburgu. W klasyfikacji indywidualnej i drużynowej zwyciężyli wędkarze z Holandii. Pierwszym w historii Indywidualnym Mistrzem Świata został Cor Wittkamp z Holandii. Spośród 43 rozegranych imprez MMS, 35 razy zawody odbyły się na wodach Europy (Hiszpania, Włochy - 4, Finlandia, Polska, Słowacja - 3, Anglia, Czechy, Francja, Norwegia, Szwecja - 2, Belgia, Bośnia i Hercegowina, Irlandia, Luksemburg, Portugalia, Słowenia, Szkocja, Walia - 1), a 8 razy poza nią: 3 razy w Ameryce Północnej (2 razy w USA, 1 raz w Kanadzie), 2 razy w Nowej Zelandii, 2 razy w Tasmanii, 1 raz w Australii. Rozdano 258 medali (po 129 medali w klasyfikacji indywidualnej i drużynowej - po 43 złote, srebrne i brązowe). W klasyfikacji indywidualnej na podium stawali zawodnicy z 18 państw. Najwięcej medali zdobyli zawodnicy z krajów: Francja - 24, Czechy - 18, Włochy - 16, Anglia - 14, Polska - 13, Hiszpania - 12, Belgia - 7, Australia, Finlandia - 4, Czechosłowacja, Słowacja, USA, Walia - 3, Czarnogóra, Holandia, Kanada, RPA, Szkocja - 1. W klasyfikacji drużynowej na podium stały reprezentacje z 18 krajów. Najwięcej medali drużynowych zdobyły kraje: Francja - 28, Czechy - 19, Hiszpania - 14, Włochy - 13, Anglia - 10, Belgia - 9, Polska - 8, Finlandia - 5, Australia, Nowa Zelandia - 4, Czechosłowacja, USA - 3, Bośnia i Hercegowina, Holandia, Luksemburg, Słowacja, Walia - 2, Szkocja - 1. Poniżej przedstawiam wybrane informacje dotyczące Muchowych Mistrzostw Świata z lat 1981-2024.

Medaliści Mistrzostw Świata w wędkarstwie muchowym 1981-2024 w klasyfikacji indywidualnej					
Lp.	Rok	Miejsce zawodów	I miejsce	II miejsce	III miejsce
1	1981	Luksemburg	Cor Wittkamp (NED)	Marc Reckinger (BEL)	Didier Bischops (BEL)
2	1982	Hiszpania	Diez Y Diez (ESP)	J. Pereda (ESP)	Giovanni Vigetti (ITA)
3	1983	Włochy	F. Alvarez (ESP)	Silvano Ventura (ITA)	Didier Bischops (BEL)
4	1984	Hiszpania	Tony Pawson (ENG)	Jean Pierre Guillemaud (FRA)	Angelo Ferrari (ITA)
5	1985	Polska	Lesław Frasiak (POL)	Krzysztof Sasuła (POL)	Pavel Gavura (CZE-SVK)
6	1986	Belgia	Slavoj Svoboda (CZE-SVK)	Angelo Ferrari (ITA)	Andre Terrier (FRA)
7	1987	Anglia	Brian Leadbetter (ENG)	Chris Ogborne (ENG)	Bob Church (ENG)
8	1988	Tasmania	John Pawson (ENG)	Brian Thomas (ENG)	Terry Piggot (AUS)
9	1989	Finlandia	Władysław Trzebunia (POL)	Slavoj Svoboda (CZE-SVK)	Jyrki Lamsa (FIN)
10	1990	Walia	Franciszek Szajnik (POL)	Adam Sikora (POL)	Albert Bigare (BEL)
11	1991	Nowa Zelandia	Brian Leadbetter (ENG)	Adam Sikora (POL)	Jan Astier (FRA)
12	1992	Włochy	Pierluigi Cocito (ITA)	Carlo Baldassini (ITA)	Antoni Tondera (POL)
13	1993	Kanada	Russell Owen (WAL)	Franciszek Szajnik (POL)	Jeremy Lucas (ENG)
14	1994	Norwegia	Pascal Cognard (FRA)	Hywel Morgan (WAL)	Pierluigi Cocito (ITA)
15	1995	Irlandia	Jeremy Herrmann (ENG)	Alain Gigot (BEL)	Owen Nuttridge (AUS)
16	1996	Czechy	Pierluigi Cocito (ITA)	Antoni Tondera (POL)	Jan Pecina (CZE)
17	1997	USA	Pascal Cognard (FRA)	Alain Magnien (FRA)	Tomas Starychojtu (CZE)
18	1998	Polska	Tomas Starychojtu (CZE)	Angelo Ferrari (ITA)	Jozef Trnka (SVK)
19	1999	Australia	Ross Stuart (AUS)	Sandy Nicholson (SCO)	Pat O'Keefe (AUS)
20	2000	Anglia	Pascal Cognard (FRA)	Jean Michel Lauret (FRA)	Gareth Jones (WAL)
21	2001	Szwecja	Vladimir Sedivy (CZE)	Mark Yelland (RPA)	Pascal Cognard (FRA)
22	2002	Francja	Jerome Brossutti (FRA)	Tomas Starychojtu (CZE)	Bernard Marquet (FRA)
23	2003	Hiszpania	Stephano Cotugno (ITA)	Bernard Marquet (FRA)	Jeff Currier (USA)
24	2004	Słowacja	Miroslav Antal (SVK)	Kazimierz Szymala (POL)	Daniel Srcek (CZE)
25	2005	Szwecja	Bertrand Jacquemin (FRA)	Massimo Valsesia (ITA)	Andrew Dixon (ENG)
26	2006	Portugalia	Antonin Pesek (CZE)	Jonathan Torralbo (ESP)	Martin Droz (CZE)
27	2007	Finlandia	Marek Walczyk (POL)	Eric Lelouvier (FRA)	Antonin Pesek (CZE)
28	2008	Nowa Zelandia	Martin Droz (CZE)	Julien Daguillanes (FRA)	Tomas Starychojtu (CZE)
29	2009	Szkocja	Ian Barr (ENG)	Donald Thom (CAN)	Christian Jadouille (BEL)
30	2010	Polska	Pavel Chyba (CZE)	Tomas Adam (CZE)	John Horsey (ENG)
31	2011	Włochy	Valerio Santi Amantini (ITA)	Stefano Cominazzini (ITA)	Roman Heimlich (CZE)

32	2012	Słowenia	David Arcay Fernandes (ESP)	Valerio Santi Amantini (ITA)	Tomas Adam (CZE)
33	2013	Norwegia	Valerio Santi Amantini (ITA)	Martin Droz (CZE)	Julien Lorquet (BEL)
34	2014	Czechy	Lubos Roza (CZE)	Piotr Armatys (POL)	Andrew Scott (ENG)
35	2015	Bośnia i Hercegowina	Piotr Marchewka (POL)	Nikola Trebjesanin (MNE)	Devin Olsen (USA)
36	2016	USA	Julien Daguillanes (FRA)	Jordi Oliveras Cortina (ESP)	Lance Egan (USA)
37	2017	Słowacja	Antonin Pesek (CZE)	Gregoire Juglaret (FRA)	Sebastien Delcor (FRA)
38	2018	Włochy	David Garcia (ESP)	Jyrki Hiltunen (FIN)	Andrea Pirone (ITA)
39	2019	Tasmania	Hovard Croston (ENG)	David Garcia (ESP)	Kristian Sveda (SVK)
	2020		zawody odwołane		
40	2021	Finlandia	Heikki Kurtti (FIN)	Jari Heikkinen (FIN)	David Arcay Fernandes (ESP)
41	2022	Hiszpania	Julien Daguillanes (FRA)	David Arcay Fernandes (ESP)	Ruben Santos Becerro (ESP)
42	2023	Słowacja	Pierre Kuntz (FRA)	David Arcay Fernandes (ESP)	Gregoire Juglaret (FRA)
43	2024	Francja	Pierre Kuntz (FRA)	Sebastien Delcor (FRA)	Gregoire Juglaret (FRA)
44	2025	Czechy			
45	2026	USA			
46	2027	Hiszpania			

Symbol przynależności zawodnika do kraju: AUS-Australia, BEL-Belgia, CAN-Kanada, CZE-Czechy, CZE-SLO-Czechosłowacja, ENG-Anglia, ESP-Hiszpania, FIN-Finlandia, FRA-Francja, ITA-Włochy, MNE-Czarnogóra, NED-Holandia, POL-Polska, RPA-Republika Południowej Afryki, SCO-Szkocja, SVK-Słowacja, USA-Stany Zjednoczone, WAL-Walia.

Indywidualni Mistrzowie Świata (IMS) w latach 1981-2024

W całej dotychczasowej historii Mistrzostw na najwyższym podium stawało 35 zawodników. Siedmiu z nich więcej niż raz:

- Pascal Cognard (FRA) - 3 tytuły IMS - 1994 Norwegia, 1997 USA, 2000 Anglia
- Antonin Pesek (CZE) - 2 tytuły IMS - 2006 Portugalia, 2017 Słowacja
- Brian Leadbetter (ENG) - 2 tytuły IMS - 1987 Anglia, 1991 Nowa Zelandia
- Julien Daguillanes (FRA) - 2 tytuły IMS - 2016 USA, 2022 Hiszpania
- Pierluigi Cocito (ITA) - 2 tytuły IMS - 1992 Włochy, 1996 Czechy
- Pierre Kuntz (FRA) - 2 tytuły IMS - 2023 Słowacja, 2024 - Francja
- Valerio Santi Amantini (ITA) - 2 tytuły IMS - 2011 Włochy, 2013 Norwegia
- 28 zawodników zdobyło jeden raz tytuł IMS. Biorąc pod uwagę przynależność do krajów: Francja - 9 tytułów IMS, Anglia, Czechy - 7, Polska, Włochy - 5, Hiszpania - 4, Australia, Czechosłowacja, Finlandia, Holandia, Słowacja, Walia - 1.

Klasyfikacja punktowa medalistów indywidualnych MMS 1981-2024 (I miejsce-3 punkty, II miejsce-2 punkty, III miejsce-1 punkt)

L.p.	Zawodnik	Punkty					Razem
1	Pascal Cognard (FRA)	3	3	3	1		10
2	Julien Daguillanes (FRA)	2	3	3			8
3	Valerio Santi Amantini (ITA)	3	2	3			8
4	David Arcay Fernandes (ESP)	3	1	2	2		8
5	Antonin Pesek (CZE)	3	1	3			7
6	Pierluigi Cocito (ITA)	3	1	3			7
7	Tomas Starychfojtu (CZE)	1	3	2	1		7
8	Brian Leadbetter (ENG)	3	3				6
9	Pierre Kuntz (FRA)	3	3				6
10	Martin Droz (CZE)	1	3	2			6
11	David Garcia (ESP)	3	2				5
12	Franciszek Szajnik (POL)	3	2				5
13	Slavoj Svoboda (CZE-SVK)	3	2				5
14	Angelo Ferrari (ITA)	1	2	2			5
15	Adam Sikora (POL)	2	2				4
16	Gregoire Juglaret (FRA)	2	1	1			4
17	Bertrand Jacquemin (FRA)	3					3
18	Cor Wittkamp (NED)	3					3
19	Diez Y Diez (ESP)	3					3
20	F. Alvarez (ESP)	3					3
21	Hekki Kurtti (FIN)	3					3
22	Howard Croston (ENG)	3					3
23	Ian Barr (ENG)	3					3
24	Jeremy Herrmann (ENG)	3					3
49	Eric Lelouvier (FRA)	2					2
50	Hywel Morgan (WAL)	2					2
51	Jari Heikkinen (FIN)	2					2
52	Jean Michel Lauret (FRA)	2					2
53	Jean Pierre Guillemaud (FRA)	2					2
54	Jonathan Torralbo (ESP)	2					2
55	Jordi Oliveras Cortina (ESP)	2					2
56	J. Pereda (ESP)	2					2
57	Jyrki Hiltunen (FIN)	2					2
58	Kazimierz Szymala (POL)	2					2
59	Krzysztof Sasuła (POL)	2					2
60	Marc Reckinger (BEL)	2					2
61	Mark Yelland (RPA)	2					2
62	Massimo Valsesia (ITA)	2					2
63	Nikola Trebjesanin (MNE)	2					2
64	Piotr Armatys (POL)	2					2
65	Sandy Nicholson (SCO)	2					2
66	Silvano Ventura (ITA)	2					2
67	Stefano Cominazzini (ITA)	2					2
68	Didier Bisschops (BEL)	1	1				2
69	Albert Bigare (BEL)	1					1
70	Andrea Pirone (ITA)	1					1
71	Andre Terrier (FRA)	1					1
72	Andrew Dixon (ENG)	1					1

25	Jerome Brossutti (FRA)	3					3
26	John Pawson (ENG)	3					3
27	Lesław Frasik (POL)	3					3
28	Lubos Roza (CZE)	3					3
29	Marek Walczyk (POL)	3					3
30	Miroslav Antal (SVK)	3					3
31	Pavel Chyba (CZE)	3					3
32	Piotr Marchewka (POL)	3					3
33	Ross Stuart (AUS)	3					3
34	Russell Owen (WAL)	3					3
35	Stephano Cotugno (ITA)	3					3
36	Tony Pawson (ENG)	3					3
37	Vladimir Sedivy (CZE)	3					3
38	Władysław Trzebunia (POL)	3					3
39	Antoni Tondera (POL)	1	2				3
40	Bernard Marquet (FRA)	1	2				3
41	Sebastien Delcor (FRA)	1	2				3
42	Tomas Adam (CZE)	2	1				3
43	Alain Gigot (BEL)	2					2
44	Alain Magnien (FRA)	2					2
45	Brian Thomas (ENG)	2					2
46	Carlo Baldassini (ITA)	2					2
47	Chris Ogborne (ENG)	2					2
48	Donald Thom (CAN)	2					2

73	Andrew Scott (ENG)	1					1
74	Bob Church (ENG)	1					1
75	Christian Jadouille (BEL)	1					1
76	Daniel Svrcek (CZE)	1					1
77	Devin Olsen (USA)	1					1
78	Gareth Jones (WAL)	1					1
79	Giovanni Vigetti (ITA)	1					1
80	Jan Astier (FRA)	1					1
81	Jan Pecina (CZE)	1					1
82	Jeff Currier (USA)	1					1
83	Jeremy Lucas (ENG)	1					1
84	John Horsey (ENG)	1					1
85	Jozef Trnka (SVK)	1					1
86	Julien Lorquet (BEL)	1					1
87	Jyrki Lamsa (FIN)	1					1
88	Kristian Sveda (SVK)	1					1
89	Lance Egan (USA)	1					1
90	Owen Nuttridge (AUS)	1					1
91	Pat O'Keefe (AUS)	1					1
92	Pavel Gavura (CZE-SVK)	1					1
93	Roman Heimlich (CZE)	1					1
94	Ruben Santos Becerro (ESP)	1					1
95	Terry Piggot (AUS)	1					1

Symbol przynależności zawodnika do kraju: AUS-Australia, BEL-Belgia, CAN-Kanada, CZE-Czechy, CZE-SLO-Czechosłowacja, ENG-Anglia, ESP-Hiszpania, FIN-Finlandia, FRA-Francja, ITA-Włochy, MNE-Czarnogóra, NED-Holandia, POL-Polska, RPA-Republika Południowej Afryki, SCO-Szkocja, SVK-Słowacja, USA-Stany Zjednoczone, WAL-Walia.

Zestawienie wyników drużynowych MMS w latach 1981-2024

Medaliści Mistrzostw Świata w wędkarstwie muchowym 1981-2023 w klasyfikacji drużynowej					
Lp.	Rok	Miejsce zawodów	I miejsce	II miejsce	III miejsce
1	1981	Luksemburg	Holandia	Luksemburg	Belgia
2	1982	Hiszpania	Włochy	Hiszpania	Luksemburg
3	1983	Włochy	Włochy	Belgia	Holandia
4	1984	Hiszpania	Włochy	Anglia	Francja
5	1985	Polska	Polska	Czechosłowacja	Francja
6	1986	Belgia	Włochy	Belgia	Czechosłowacja
7	1987	Anglia	Anglia	Australia	Nowa Zelandia
8	1988	Tasmania	Anglia	Francja	Australia
9	1989	Finlandia	Polska	Francja	Finlandia
10	1990	Walia	Czechosłowacja	Polska	Belgia
11	1991	Nowa Zelandia	Nowa Zelandia	Polska	Anglia
12	1992	Włochy	Włochy	Belgia	Francja
13	1993	Kanada	Anglia	Polska	Włochy
14	1994	Norwegia	Czechy	Włochy	Anglia
15	1995	Irlandia	Anglia	Walia	Belgia
16	1996	Czechy	Czechy	Francja	Polska
17	1997	USA	Francja	Belgia	Włochy
18	1998	Polska	Czechy	Polska	Anglia
19	1999	Australia	Australia	Francja	Nowa Zelandia
20	2000	Anglia	Francja	Walia	Australia
21	2001	Szwecja	Francja	Finlandia	Czechy
22	2002	Francja	Francja	Belgia	Hiszpania
23	2003	Hiszpania	Francja	Belgia	Hiszpania
24	2004	Słowacja	Słowacja	Czechy	Francja
25	2005	Szwecja	Francja	Finlandia	Czechy
26	2006	Portugalia	Czechy	Francja	Hiszpania
27	2007	Finlandia	Francja	Czechy	Finlandia
28	2008	Nowa Zelandia	Czechy	Nowa Zelandia	Francja
29	2009	Szkocja	Anglia	Francja	Szkocja
30	2010	Polska	Czechy	Francja	Słowacja
31	2011	Włochy	Włochy	Czechy	Polska
32	2012	Słowenia	Czechy	Włochy	Hiszpania
33	2013	Norwegia	Czechy	Włochy	Francja
34	2014	Czechy	Czechy	Francja	Anglia

35	2015	Bośnia i Hercegowina	Hiszpania	USA	Bośnia i Hercegowina
36	2016	USA	Hiszpania	Francja	USA
37	2017	Słowacja	Francja	Czechy	Hiszpania
38	2018	Włochy	Hiszpania	Czechy	Włochy
39	2019	Tasmania	Francja	Czechy	Hiszpania
	2020	zawody odwołane			
40	2021	Finlandia	Finlandia	Francja	Hiszpania
41	2022	Hiszpania	Hiszpania	Francja	Czechy
42	2023	Słowacja	Francja	Czechy	Hiszpania
43	2024	Francja	Francja	Hiszpania	USA
44	2025	Czechy			
45	2026	USA			
46	2027	Hiszpania			

Drużynowi Mistrzowie Świata (DMS) w latach 1981-2024

W historii MMS na najwyższym podium stanęły drużyny z 12 krajów: Francja - 11 tytułów DMS, Czechy - 9, Włochy - 6, Anglia - 5, Hiszpania - 4, Polska - 2, Australia, Czechosłowacja, Finlandia, Holandia, Nowa Zelandia, Słowacja - 1.

Klasyfikacja punktowa medalistów drużynowych MMS w latach 1981-2024 (I miejsce-3 punkty, II miejsce-2 punkty, III miejsce-1 punkt)

Lp.	Kraj	Punkty																											RAZEM	
1	Francja	1	1	2	2	1	2	3	2	3	3	3	3	1	3	2	3	1	2	2	1	2	2	3	3	2	2	3	3	61
2	Czechy	3	3	3	1	2	1	3	2	3	3	2	3	3	3	2	2	2	1	2										44
3	Włochy	3	3	3	3	3	1	2	1	3	2	2	1																	27
4	Hiszpania	2	1	1	1	1	3	3	1	3	1	1	3	1	2															24
5	Anglia	2	3	3	1	3	1	3	1	3	1																			21
6	Polska	3	3	2	2	2	1	2	1																					16
7	Belgia	1	2	2	1	2	1	2	2	2																				15
8	Finlandia	1	2	2	1	3																								9
9	Australia	2	1	3	1																									7
10	Nowa Zelandia	1	3	1	2																									7
11	Czechosłowacja	2	1	3																										6
12	Holandia	3	1																											4
13	Słowacja	3	1																											4
14	USA	2	1	1																										4
15	Walia	2	2																											4
16	Luksemburg	2	1																											3
17	Bośnia i Hercegowina	1																												1
18	Szkocja	1																												1

Podsumowanie Muchowych Mistrzostw Świata

Osiągnięcia zawodników indywidualnych i drużyn startujących w historii Muchowych Mistrzostw Świata prezentuje klasyfikacja przedstawiająca dorobek państw.

Klasyfikacja punktowa medalistów indywidualnych i drużynowych MMS 1981-2024 (I miejsce-3 punkty, II miejsce-2 punkty, III miejsce-1 punkt)

Lp.	Kraj	Punkty		RAZEM
		Indywidualnie	Drużynowo	
1	Francja	50	61	111
2	Czechy	35	44	79
3	Włochy	33	27	60
4	Anglia	30	21	51
5	Hiszpania	26	24	50
6	Polska	30	16	46
7	Belgia	9	15	24
8	Finlandia	8	9	17
9	Australia	6	7	13
10	Czechosłowacja	6	6	12
11	Walia	6	4	10
12	Słowacja	5	4	9

13	Holandia	3	4	7
14	Nowa Zelandia		7	7
15	USA	3	4	7
16	Luksemburg		3	3
17	Szkocja	2	1	3
18	Czarnogóra	2		2
19	Kanada	2		2
20	RPA	2		2
21	Bośnia i Hercegowina		1	1

Muchowe Mistrzostwa Świata w Hiszpanii w latach 1982-1984-2003-2022

W historii 43 rozegranych edycji Mistrzostw Świata w kategorii seniorów w wędkarstwie muchowym 4 razy zawody odbywały się w Hiszpanii. Poniżej przedstawiam wybrane informacje dotyczące Muchowych Mistrzostw Świata w Hiszpanii z lat 1982-2022.

Medaliści Mistrzostw Świata w wędkarstwie muchowym 1982-2022 w klasyfikacji indywidualnej					
Lp.	Rok	Miejsce zawodów	I miejsce	II miejsce	III miejsce
1	1982	Hiszpania	Diez Y Diez (ESP)	J. Pereda (ESP)	Giovanni Vigetti (ITA)
2	1984	Hiszpania	Tony Pawson (ENG)	Jean Pierre Guillemaud (FRA)	Angelo Ferrari (ITA)
3	2003	Hiszpania	Stephano Cotugno (ITA)	Bernard Marquet (FRA)	Jeff Currier (USA)
4	2022	Hiszpania	Julien Daguillanes (FRA)	David Arcay Fernandes (ESP)	Ruben Santos Becerro (ESP)

Symbol przynależności zawodnika do kraju: ENG-Anglia, ESP-Hiszpania, FRA-Francja, ITA-Włochy, USA-Stany Zjednoczone.

Indywidualni Mistrzowie Świata (IMŚ) w Hiszpanii w latach 1982-2022

W całej dotychczasowej historii Mistrzostw Świata w Hiszpanii na najwyższym podium stało 4 zawodników z czterech państw. Biorąc pod uwagę przynależność do krajów: Anglia, Francja, Hiszpania, Włochy - po 1 tytule IMŚ.

Klasyfikacja punktowa medalistów indywidualnych MMS w Hiszpanii 1982-2022 (I miejsce-3 punkty, II miejsce-2 punkty, III miejsce-1 punkt)

Lp.	Zawodnik	Punkty	Razem	Lp.	Zawodnik	Punkty	Razem
1	Diez Y Diez (ESP)	3	3	7	Jean Pierre Guillemaud (FRA)	2	2
2	Julien Daguillanes (FRA)	3	3	8	J. Pereda (ESP)	2	2
3	Stephano Cotugno (ITA)	3	3	9	Angelo Ferrari (ITA)	1	1
4	Tony Pawson (ENG)	3	3	10	Giovanni Vigetti (ITA)	1	1
5	Bernard Marquet (FRA)	2	2	11	Jeff Currier (USA)	1	1
6	David Arcay Fernandes (ESP)	2	2	12	Ruben Santos Becerro (ESP)	1	1

Symbol przynależności zawodnika do kraju: ENG-Anglia, ESP-Hiszpania, FRA-Francja, ITA-Włochy, USA-Stany Zjednoczone.

Zestawienie wyników drużynowych MMS w Hiszpanii w latach 1982-2022

Medaliści Mistrzostw Świata w wędkarstwie muchowym w Hiszpanii 1982-2022 w klasyfikacji drużynowej					
Lp.	Rok	Miejsce zawodów	I miejsce	II miejsce	III miejsce
1	1982	Hiszpania	Włochy	Hiszpania	Luksemburg
2	1984	Hiszpania	Włochy	Anglia	Francja
3	2003	Hiszpania	Francja	Belgia	Hiszpania
4	2022	Hiszpania	Hiszpania	Francja	Czechy

Drużynowi Mistrzowie Świata (DMS) w Hiszpanii w latach 1982-2022

W historii MMS w Hiszpanii na najwyższym podium stanęły drużyny z 3 krajów: Włochy - 2 tytuły DMP, Francja, Hiszpania - 1.

Klasyfikacja punktowa medalistów drużynowych MMS w Hiszpanii w latach 1982-2022 (I miejsce-3 punkty, II miejsce-2 punkty, III miejsce-1 punkt)

Lp.	Kraj	Punkty							RAZEM
1	Francja	1	3	2					6
2	Hiszpania	2	1	3					6
3	Włochy	3	3						6
4	Anglia	2							2
5	Belgia	2							2
6	Czechy	1							1
7	Luksemburg	1							1

Podsumowanie Muchowych Mistrzostw Świata w Hiszpanii w latach 1982-2022

Osiągnięcia zawodników indywidualnych i drużyn startujących w historii Muchowych Mistrzostw Świata prezentuje klasyfikacja, która przedstawia dorobek państw.

Klasyfikacja punktowa medalistów indywidualnych i drużynowych MMS w Hiszpanii w latach 1982-2022 (I miejsce-3 punkty, II miejsce-2 punkty, III miejsce-1 punkt)

Lp.	Kraj	Punkty		RAZEM
		Indywidualnie	Drużynowo	
1	Hiszpania	8	6	14
2	Francja	7	6	13
3	Włochy	5	6	11
4	Anglia	3	2	5
5	Belgia		2	2
6	Czechy		1	1
7	Luksemburg		1	1
8	USA	1		1

Muchowe Mistrzostwa Świata we Włoszech 1983-1992-2011-2018

W historii 43 rozegranych edycji Mistrzostw Świata w kategorii seniorów w wędkarstwie muchowym 4 razy zawody odbywały się we Włoszech. Poniżej przedstawiam wybrane informacje dotyczące Muchowych Mistrzostw Świata we Włoszech z lat 1983-2018.

Medaliści Mistrzostw Świata we Włoszech w latach 1983-2018 w klasyfikacji indywidualnej					
Lp.	Rok	Miejsce zawodów	I miejsce	II miejsce	III miejsce
1	1983	Włochy	F. Alvarez (ESP)	Silvano Ventura (ITA)	Didier Bischops (BEL)
2	1992	Włochy	Pierluigi Cocito (ITA)	Carlo Baldassini (ITA)	Antoni Tondera (POL)
3	2011	Włochy	Valerio Santi Amantini (ITA)	Stefano Cominazzini (ITA)	Roman Heimlich (CZE)
4	2018	Włochy	David Garcia (ESP)	Jyrki Hiltunen (FIN)	Andrea Pirone (ITA)

Symbol przynależności zawodnika do kraju: BEL-Belgia, CZE-Czechy, ESP-Hiszpania, FIN-Finlandia, FRA-Francja, ITA-Włochy, POL-Polska.

Indywidualni Mistrzowie Świata (IMS) we Włoszech w latach 1983-2018

W całej dotychczasowej historii Mistrzostw Świata we Włoszech na najwyższym podium stało 4 zawodników z dwóch państw. Biorąc pod uwagę przynależność do krajów: Hiszpania, Włochy - po 2 tytuły IMS.

Klasyfikacja punktowa medalistów indywidualnych MMS we Włoszech 1983-2018 (I miejsce-3 punkty, II miejsce-2 punkty, III miejsce-1 punkt)

Lp.	Zawodnik	Punkty	Razem
1	David Garcia (ESP)	3	3
2	F. Alvarez (ESP)	3	3
3	Pierluigi Cocito (ITA)	3	3
4	Valerio Santi Amantini (ITA)	3	3
5	Carlo Baldassini (ITA)	2	2
6	Jyrki Hiltunen (FIN)	2	2

Lp.	Zawodnik	Punkty	Razem
7	Silvano Ventura (ITA)	2	2
8	Stefano Cominazzini (ITA)	2	2
9	Andrea Pirone (ITA)	1	1
10	Antoni Tondera (POL)	1	1
11	Didier Bischops (BEL)	1	1
12	Roman Heimlich (CZE)	1	1

Symbol przynależności zawodnika do kraju: BEL-Belgia, CZE-Czechy, ESP-Hiszpania, FIN-Finlandia, FRA-Francja, ITA-Włochy, POL-Polska.

Zestawienie wyników drużynowych MMS we Włoszech w latach 1983-2018

Medaliści Mistrzostw Świata we Włoszech 1983-2018 w klasyfikacji drużynowej					
Lp.	Rok	Miejsce zawodów	I miejsce	II miejsce	III miejsce
1	1983	Włochy	Włochy	Belgia	Holandia
2	1992	Włochy	Włochy	Belgia	Francja
3	2011	Włochy	Włochy	Czechy	Polska
4	2018	Włochy	Hiszpania	Czechy	Włochy

Drużynowi Mistrzowie Świata (DMS) we Włoszech w latach 1983-2018

W historii MMS we Włoszech na najwyższym podium stanęły drużyny z 2 krajów: Włochy - 3 tytuły DMP, Hiszpania - 1.

**Klasyfikacja punktowa medalistów drużynowych MMS we Włoszech w latach 1983-2018
(I miejsce-3 punkty, II miejsce-2 punkty, III miejsce-1 punkt)**

Lp.	Kraj	Punkty									RAZEM
1	Włochy	3	3	3	1						10
2	Belgia	2	2								4
3	Czechy	2	2								4
4	Hiszpania	3									3
5	Francja	1									1
6	Holandia	1									1
7	Polska	1									1

Podsumowanie Muchowych Mistrzostw Świata we Włoszech w latach 1983-2018

Osiągnięcia zawodników indywidualnych i drużyn startujących w historii Muchowych Mistrzostw Świata we Włoszech prezentuje klasyfikacja, która przedstawia dorobek państw.

Klasyfikacja punktowa medalistów indywidualnych i drużynowych MMS we Włoszech w latach 1982-2022 (I miejsce-3 punkty, II miejsce-2 punkty, III miejsce-1 punkt)

Lp.	Kraj	Punkty		RAZEM
		Indywidualnie	Drużynowo	
1	Włochy	13	10	23
2	Hiszpania	6	3	9
3	Belgia	1	4	5
4	Czechy	1	4	5
5	Finlandia	2		2
6	Polska	1	1	2
7	Holandia		1	1
8	Francja		1	1

Muchowe Mistrzostwa Świata w Finlandii w latach 1989-2007-2021

W historii 43 rozegranych edycji Mistrzostw Świata w kategorii seniorów w wędkarstwie muchowym 3 razy zawody odbywały się w Finlandii. Poniżej przedstawiam wybrane informacje dotyczące Muchowych Mistrzostw Świata w Finlandii z lat 1989-2007-2021.

Medaliści Mistrzostw Świata w Finlandii 1989-2007-2021 w klasyfikacji indywidualnej					
Lp.	Rok	Miejsce zawodów	I miejsce	II miejsce	III miejsce
1	1989	Finlandia	Władysław Trzebunia (POL)	Slavoj Svoboda (CZE-SVK)	Jyrki Lamsa (FIN)
2	2007	Finlandia	Marek Walczyk (POL)	Eric Lelouvier (FRA)	Antonin Pesek (CZE)
3	2021	Finlandia	Heikki Kurtti (FIN)	Jari Heikkinen (FIN)	David Arcay Fernandes (ESP)

Indywidualni Mistrzowie Świata (IMŚ) w Finlandii w latach 1989-2007-2021

W całej dotychczasowej historii Mistrzostw Świata w Finlandii na najwyższym podium stało 3 zawodników z dwóch państw. Biorąc pod uwagę przynależność do krajów: Polska - 2 tytuły IMŚ, Finlandia - 1.

**Klasyfikacja punktowa medalistów indywidualnych MMS w Finlandii 1989-2007-2021
(I miejsce-3 punkty, II miejsce-2 punkty, III miejsce-1 punkt)**

Lp.	Zawodnik	Punkty	Razem
1	Heikki Kurtti (FIN)	3	3
2	Marek Walczyk (POL)	3	3
3	Władysław Trzebunia (POL)	3	3
4	Eric Lelouvier (FRA)	2	2
5	Jari Heikkinen (FIN)	2	2

Lp.	Zawodnik	Punkty	Razem
6	Slavoj Svoboda (CZE-SVK)	2	2
7	Antonin Pesek (CZE)	1	1
8	David Arcay Fernandes (ESP)	1	1
9	Jyrki Lamsa (FIN)	1	1

Symbol przynależności zawodnika do kraju: CZE-Czechy, CZE-SVK-Czechosłowacja, ESP-Hiszpania, FIN-Finlandia, FRA-Francja, POL-Polska.

Zestawienie wyników drużynowych MMS w Finlandii w latach 1989-2007-2021

Medaliści Mistrzostw Świata w Finlandii 1989-2007-2021 w klasyfikacji drużynowej					
Lp.	Rok	Miejsce zawodów	I miejsce	II miejsce	III miejsce
1	1989	Finlandia	Polska	Francja	Finlandia
2	2007	Finlandia	Francja	Czechy	Finlandia
3	2021	Finlandia	Finlandia	Francja	Hiszpania

Drużynowi Mistrzowie Świata (DMŚ) w Finlandii w latach 1989-2007-2021

W historii MMS w Finlandii na najwyższym podium stanęły drużyny z 3 krajów: Finlandia, Francja, Polska - po 1 tytule DMŚ.

Klasyfikacja punktowa medalistów drużynowych MMS w Finlandii w latach 1989-2007-2021 (I miejsce-3 punkty, II miejsce-2 punkty, III miejsce-1 punkt)

Lp.	Kraj	Punkty									RAZEM
1	Francja	2	3	2							7
2	Finlandia	1	1	3							5
3	Polska	3									3
4	Czechy	2									2
5	Hiszpania	1									1

Podsumowanie Muchowych Mistrzostw Świata w Finlandii w latach 1989-2007-2021

Osiągnięcia zawodników indywidualnych i drużyn startujących w historii Muchowych Mistrzostw Świata w Finlandii prezentuje klasyfikacja, która przedstawia dorobek państw.

Klasyfikacja punktowa medalistów indywidualnych i drużynowych MMS w Finlandii w latach 1989-2007-2021 (I miejsce-3 punkty, II miejsce-2 punkty, III miejsce-1 punkt)

Lp.	Kraj	Punkty		RAZEM
		Indywidualnie	Drużynowo	
1	Finlandia	6	5	11
2	Francja	2	7	9
3	Polska	6	3	9
4	Czechy	1	2	3
5	Czechosłowacja	2		2
6	Hiszpania	1	1	2

Muchowe Mistrzostwa Świata w Polsce 1985-1998-2010

W historii 43 rozegranych edycji Mistrzostw Świata w kategorii seniorów w wędkarstwie muchowym 3 razy zawody odbywały się w Polsce. Poniżej przedstawiam wybrane informacje dotyczące Muchowych Mistrzostw Świata w Polsce z lat 1985-1998-2010.

Medaliści Mistrzostw Świata w Polsce 1985-1998-2010 w klasyfikacji indywidualnej					
Lp.	Rok	Miejsce zawodów	I miejsce	II miejsce	III miejsce
1	1985	Polska	Lesław Frasik (POL)	Krzysztof Sasuła (POL)	Pavel Gavura (CZE-SVK)
2	1998	Polska	Tomas Starychfojt (CZE)	Angelo Ferrari (ITA)	Jozef Trnka (SVK)
3	2010	Polska	Pavel Chyba (CZE)	Tomas Adam (CZE)	John Horsey (ENG)

Indywidualni Mistrzowie Świata (IMS) w Polsce w latach 1985-1998-2010

W historii Mistrzostw Świata w Polsce na najwyższym podium stawało 3 zawodników z dwóch państw: Czechy - 2 tytuły IMS, Polska - 1.

Klasyfikacja punktowa medalistów indywidualnych MMS w Polsce 1985-1998-2010 (I miejsce-3 punkty, II miejsce-2 punkty, III miejsce-1 punkt)

L.p.	Zawodnik	Punkty	Razem
1	Lesław Frasik (POL)	3	3
2	Pavel Chyba (CZE)	3	3
3	Tomas Starychfojt (CZE)	3	3
4	Angelo Ferrari (ITA)	2	2
5	Krzysztof Sasuła (POL)	2	2

L.p.	Zawodnik	Punkty	Razem
6	Tomas Adam (CZE)	2	2
7	John Horsey (ENG)	1	1
8	Jozef Trnka (SVK)	1	1
9	Pavel Gavura (CZE-SVK)	1	1

Symbol przynależności zawodnika do kraju: CZE-Czechy, CZE-SVK-Czechosłowacja, ENG-Anglia, ITA-Włochy, POL-Polska, SVK-Słowacja.

Zestawienie wyników drużynowych MMS w Polsce w latach 1985-2010

Medaliści Mistrzostw Świata w Polsce 1985-2010 w klasyfikacji drużynowej					
Lp.	Rok	Miejsce zawodów	I miejsce	II miejsce	III miejsce
1	1985	Polska	Polska	Czechosłowacja	Francja
2	1998	Polska	Czechy	Polska	Anglia
3	2010	Polska	Czechy	Francja	Słowacja

Drużynowi Mistrzowie Świata (DMS) w Polsce w latach 1985-2010

W historii MŚ w Polsce na najwyższym podium stanęły drużyny z 2 krajów: Czechy - 2 tytuły DMS, Polska - 1.

Klasyfikacja punktowa medalistów drużynowych MMS w Polsce w latach 1985-2010 (I miejsce-3 punkty, II miejsce-2 punkty, III miejsce-1 punkt)

Lp.	Kraj	Punkty									RAZEM
1	Czechy	3	3								6
2	Polska	3	2								5
3	Francja	1	2								3
4	Czechosłowacja	2									2
5	Anglia	1									1
6	Słowacja	1									1

Podsumowanie Muchowych Mistrzostw Świata w Polsce w latach 1985-2010

Osiągnięcia zawodników indywidualnych i drużyn startujących w historii Muchowych Mistrzostw Świata w Polsce prezentuje klasyfikacja, która przedstawia dorobek państw.

Klasyfikacja punktowa medalistów indywidualnych i drużynowych MMS w Polsce w latach 1985-2010 (I miejsce-3 punkty, II miejsce-2 punkty, III miejsce-1 punkt)

Lp.	Kraj	Punkty		RAZEM
		Indywidualnie	Drużynowo	
1	Czechy	8	6	14
2	Polska	5	5	10
3	Czechosłowacja	1	2	3
4	Francja		3	3
5	Anglia	1	1	2
6	Słowacja	1	1	2
7	Włochy	2		2

Muchowe Mistrzostwa Świata w Słowacji 2004-2017-2023

W historii 43 rozegranych edycji Mistrzostw Świata w kategorii seniorów w wędkarstwie muchowym 3 razy zawody odbywały się w Słowacji w latach 2004, 2017 i 2023.

Medaliści Mistrzostw Świata w Słowacji 2004-2023 w klasyfikacji indywidualnej					
Lp.	Rok	Miejsce zawodów	I miejsce	II miejsce	III miejsce
1	2004	Słowacja	Miroslav Antal (SVK)	Kazimierz Szymala (POL)	Daniel Svrcek (CZE)
2	2017	Słowacja	Antonin Pesek (CZE)	Gregoire Juglaret (FRA)	Sebastien Delcor (FRA)
3	2023	Słowacja	Pierre Kuntz (FRA)	David Arcay Fernandes (ESP)	Gregoire Juglaret (FRA)

Indywidualni Mistrzowie Świata (IMS) w Słowacji w latach 2004-2023

W historii Mistrzostw Świata w Słowacji na najwyższym podium stawało 3 zawodników z trzech państw: Czechy, Francja i Słowacja - po 1 tytule IMS.

Klasyfikacja punktowa medalistów indywidualnych MMS w Słowacji 2004-2023 (I miejsce-3 punkty, II miejsce-2 punkty, III miejsce-1 punkt)

Lp.	Zawodnik	Punkty	Razem
1	Antonin Pesek (CZE)	3	3
2	Miroslav Antal (SVK)	3	3
3	Pierre Kuntz (FRA)	3	3
4	David Arcay Fernandes (ESP)	2	2
5	Gregoire Juglaret (FRA)	2	2

Lp.	Zawodnik	Punkty	Razem
6	Kazimierz Szymala (POL)	2	2
7	Daniel Svrcek (CZE)	1	1
8	Gregoire Juglaret (FRA)	1	1
9	Sebastien Delcor (FRA)	1	1

Symbol przynależności zawodnika do kraju: CZE-Czechy, ESP-Hispania, FRA-Francja, POL-Polska, SVK-Słowacja.

Zestawienie wyników drużynowych MMS w Słowacji w latach 2004-2023

Medaliści Mistrzostw Świata w Słowacji 2004-2023 w klasyfikacji drużynowej					
Lp.	Rok	Miejsce zawodów	I miejsce	II miejsce	III miejsce
1	2004	Słowacja	Słowacja	Czechy	Francja
2	2017	Słowacja	Francja	Czechy	Hiszpania
3	2023	Słowacja	Francja	Czechy	Hiszpania

Drużynowi Mistrzowie Świata (DMS) w Słowacji w latach 2004-2023

W historii MMS w Słowacji na najwyższym podium stanęły drużyny z 2 krajów: Francja - 2 tytuły DMS, Słowacja - 1.

Klasyfikacja punktowa medalistów drużynowych MMS w Słowacji w latach 2004-2023 (I miejsce-3 punkty, II miejsce-2 punkty, III miejsce-1 punkt)

Lp.	Kraj	Punkty									RAZEM
1	Francja	1	3	3							7
2	Czechy	2	2	2							6
3	Słowacja	3									3
4	Hiszpania	1	1								2

Podsumowanie Muchowych Mistrzostw Świata w Słowacji w latach 2004-2023

Osiągnięcia zawodników indywidualnych i drużyn startujących w historii Muchowych Mistrzostw Świata w Słowacji prezentuje klasyfikacja, która przedstawia dorobek państw.

Klasyfikacja punktowa medalistów indywidualnych i drużynowych MMS w Słowacji w latach 2004-2023 (I miejsce-3 punkty, II miejsce-2 punkty, III miejsce-1 punkt)

Lp.	Kraj	Punkty		RAZEM
		Indywidualnie	Drużynowo	
1	Francja	7	7	14
2	Czechy	4	6	10
3	Słowacja	3	3	6
4	Hiszpania	2	2	4
5	Polska	2		2

Muchowe Mistrzostwa Świata w Anglii w latach 1987 i 2000

W historii 43 rozegranych edycji Mistrzostw Świata w kategorii seniorów w wędkarstwie muchowym 2 razy zawody odbywały się w Anglii. Przedstawiam wybrane informacje dotyczące Muchowych Mistrzostw Świata w Anglii w latach 1987 i 2000.

Medaliści Mistrzostw Świata w Anglii w latach 1987 i 2000 w klasyfikacji indywidualnej					
Lp.	Rok	Miejsce zawodów	I miejsce	II miejsce	III miejsce
1	1987	Anglia	Brian Leadbetter (ENG)	Chris Ogborne (ENG)	Bob Church (ENG)
2	2000	Anglia	Pascal Cognard (FRA)	Jean Michel Lauret (FRA)	Gareth Jones (WAL)

Indywidualni Mistrzowie Świata (IMS) w Anglii w latach 1987 i 2000

W historii Mistrzostw Świata w Anglii na najwyższym podium stawało 2 zawodników z dwóch państw: Anglia i Francja - po 1 tytule IMS.

Klasyfikacja punktowa medalistów indywidualnych MMS w Anglii 1987 i 2000 (I miejsce-3 punkty, II miejsce-2 punkty, III miejsce-1 punkt)

Lp.	Zawodnik	Punkty	Razem	Lp.	Zawodnik	Punkty	Razem
1	Brian Leadbetter (ENG)	3	3	4	Jean Michel Lauret (FRA)	2	2
2	Pascal Cognard (FRA)	3	3	5	Bob Church (ENG)	1	1
3	Chris Ogborne (ENG)	2	2	6	Gareth Jones (WAL)	1	1

Symbol przynależności zawodnika do kraju: ENG-Anglia, FRA-Francja, WAL-Walia.

Zestawienie wyników drużynowych MMS w Anglii w latach 1987 i 2000

Medaliści Mistrzostw Świata w Anglii w 1987 i 2000 roku w klasyfikacji drużynowej					
Lp.	Rok	Miejsce zawodów	I miejsce	II miejsce	III miejsce
1	1987	Anglia	Anglia	Australia	Nowa Zelandia
2	2000	Anglia	Francja	Walia	Australia

Drużynowi Mistrzowie Świata (DMŚ) w Anglii w latach 1987 i 2000

W historii MMS w Anglii na najwyższym podium stanęły drużyny z 2 krajów: Anglia, Francja - po 1 tytule DMŚ.

Klasyfikacja punktowa medalistów drużynowych MMS w Anglii w latach 1987 i 2000 (I miejsce-3 punkty, II miejsce-2 punkty, III miejsce-1 punkt)

Lp.	Kraj	Punkty								RAZEM
1	Anglia	3								3
2	Francja	3								3
3	Australia	2	1							3
4	Walia	2								2
5	Nowa Zelandia	1								1

Podsumowanie Muchowych Mistrzostw Świata w Anglii w latach 1987 i 2000

Osiągnięcia zawodników indywidualnych i drużyn startujących w historii Muchowych Mistrzostw Świata w Anglii prezentuje klasyfikacja, która przedstawia dorobek państw.

Klasyfikacja punktowa medalistów indywidualnych i drużynowych MMS w Anglii w latach 1987 i 2000 (I miejsce-3 punkty, II miejsce-2 punkty, III miejsce-1 punkt)

Lp.	Kraj	Punkty		RAZEM
		Indywidualnie	Drużynowo	
1	Anglia	6	3	9
2	Francja	5	3	8
3	Australia		3	3
4	Walia	1	2	3
5	Nowa Zelandia		1	1

Muchowe Mistrzostwa Świata w Czechach w latach 1996 i 2014

W historii 43 rozegranych edycji Mistrzostw Świata w kategorii seniorów w wędkarstwie muchowym 2 razy zawody odbywały się w Czechach. Przedstawiam wybrane informacje dotyczące Muchowych Mistrzostw Świata w Czechach w latach 1996 i 2014.

Medaliści Mistrzostw Świata w Czechach w latach 1996 i 2014 w klasyfikacji indywidualnej					
Lp.	Rok	Miejsce zawodów	I miejsce	II miejsce	III miejsce
1	1996	Czechy	Pierluigi Cocito (ITA)	Antoni Tondera (POL)	Jan Pecina (CZE)
2	2014	Czechy	Lubos Roza (CZE)	Piotr Armatys (POL)	Andrew Scott (ENG)

Indywidualni Mistrzowie Świata (IMS) w Czechach w latach 1996 i 2014

W całej dotychczasowej historii Mistrzostw Świata w Czechach na najwyższym podium stało 2 zawodników z dwóch państw - Czech i Włoch.

Klasyfikacja punktowa medalistów indywidualnych MMS w Czechach 1996 i 2014 (I miejsce-3 punkty, II miejsce-2 punkty, III miejsce-1 punkt)

L.p.	Zawodnik	Punkty	Razem
1	Lubos Roza (CZE)	3	3
2	Pierluigi Cocito (ITA)	3	3
3	Antoni Tondera (POL)	2	2

L.p.	Zawodnik	Punkty	Razem
4	Piotr Armatys (POL)	2	2
5	Andrew Scott (ENG)	1	1
6	Jan Pecina (CZE)	1	1

Symbol przynależności zawodnika do kraju: Cze-Czechy, ENG-Anglia, ITA-Włochy, POL-Polska.

Zestawienie wyników drużynowych MMS w Czechach w latach 1996 i 2014

Medaliści Mistrzostw Świata w Czechach w 1996 i 2014 roku w klasyfikacji drużynowej					
Lp.	Rok	Miejsce zawodów	I miejsce	II miejsce	III miejsce
1	1996	Czechy	Czechy	Francja	Polska
2	2014	Czechy	Czechy	Francja	Anglia

Drużynowi Mistrzowie Świata (DMS) w Czechach w latach 1996 i 2014

W historii MMS w Czechach na najwyższym podium stanęły drużyny z 1 kraju - Czech.

Klasyfikacja punktowa medalistów drużynowych MMS w Czechach w latach 1996 i 2014 (I miejsce-3 punkty, II miejsce-2 punkty, III miejsce-1 punkt)

Lp.	Kraj	Punkty									RAZEM
1	Czechy	3	3								6
2	Francja	2	2								4
3	Anglia	1									1
4	Polska	1									1

Podsumowanie Muchowych Mistrzostw Świata w Czechach w latach 1996 i 2014

Osiągnięcia zawodników indywidualnych i drużyn startujących w historii Muchowych Mistrzostw Świata w Czechach prezentuje klasyfikacja, która przedstawia dorobek państw.

Klasyfikacja punktowa medalistów indywidualnych i drużynowych MMS w Czechach w latach 1996 i 2014 (I miejsce-3 punkty, II miejsce-2 punkty, III miejsce-1 punkt)

Lp.	Kraj	Punkty		RAZEM
		Indywidualnie	Drużynowo	
1	Czechy	4	6	10
2	Polska	4	1	5
3	Francja		4	4
4	Włochy	3		3
5	Anglia	1	1	2

Muchowe Mistrzostwa Świata we Francji 2002-2024

W historii 43 rozegranych edycji Mistrzostw Świata w kategorii seniorów w wędkarstwie muchowym 2 razy zawody odbywały się we Francji. Poniżej przedstawiam wybrane informacje dotyczące Muchowych Mistrzostw Świata we Francji z lat 2002-2024.

Medaliści Mistrzostw Świata w wędkarstwie muchowym we Francji 2002-2024 w klasyfikacji indywidualnej					
Lp.	Rok	Miejsce zawodów	I miejsce	II miejsce	III miejsce
1	2002	Francja	Jerome Brossutti (FRA)	Tomas Starychfojtu (CZE)	Bernard Marquet (FRA)
2	2024	Francja	Pierre Kuntz (FRA)	Sebastien Delcor (FRA)	Gregoire Juglaret (FRA)

Symbol przynależności zawodnika do kraju: ENG-Anglia, ESP-Hispania, FRA-Francja, ITA-Włochy, USA-Stany Zjednoczone.

Indywidualni Mistrzowie Świata (IMS) we Francji w latach 2002-2024

W całej dotychczasowej historii Mistrzostw Świata rozgrywanych we Francji na najwyższym podium stawało 2 zawodników z jednego państwa - Francji.

Klasyfikacja punktowa medalistów indywidualnych MMS we Francji 2002-2024 (I miejsce-3 punkty, II miejsce-2 punkty, III miejsce-1 punkt)

Lp.	Zawodnik	Punkty	Razem	Lp.	Zawodnik	Punkty	Razem
1	Jerome Brossutti (FRA)	3	3	4	Tomas Starychfojtu (CZE)	2	2
2	Pierre Kuntz (FRA)	3	3	5	Bernard Marquet (FRA)	1	1
3	Sebastien Delcor (FRA)	2	2	6	Gregoire Juglaret (FRA)	1	1

Symbol przynależności zawodnika do kraju: ENG-Anglia, ESP-Hispania, FRA-Francja, ITA-Włochy, USA-Stany Zjednoczone.

Zestawienie wyników drużynowych MMS we Francji w latach 2002-2024

Medaliści Mistrzostw Świata w wędkarstwie muchowym we Francji 2002-2024 w klasyfikacji drużynowej					
Lp.	Rok	Miejsce zawodów	I miejsce	II miejsce	III miejsce
1	2002	Francja	Francja	Belgia	Hiszpania
2	2024	Francja	Francja	Hiszpania	USA

Drużynowi Mistrzowie Świata (DMS) we Francji w latach 2002-2024

W historii MMS we Francji na najwyższym podium stanęły drużyny z jednego kraju - Francji.

Klasyfikacja punktowa medalistów drużynowych MMS we Francji w latach 2002-2024 (I miejsce-3 punkty, II miejsce-2 punkty, III miejsce-1 punkt)

Lp.	Kraj	Punkty									RAZEM
1	Francja	3	3								6
2	Hiszpania	1	2								3
3	Belgia	2									2
4	USA	1									1

Podsumowanie Muchowych Mistrzostw Świata we Francji w latach 2002-2024

Osiągnięcia zawodników indywidualnych i drużyn startujących w historii Muchowych Mistrzostw Świata we Francji prezentuje klasyfikacja, która przedstawia dorobek państw.

Klasyfikacja punktowa medalistów indywidualnych i drużynowych MMS we Francji w latach 2002-2024 (I miejsce-3 punkty, II miejsce-2 punkty, III miejsce-1 punkt)

Lp.	Kraj	Punkty		RAZEM
		Indywidualnie	Drużynowo	
1	Francja	10	6	16
2	Hiszpania		3	3
3	Belgia		2	2
4	Czechy	2		2
5	USA		1	1

Muchowe Mistrzostwa Świata w Norwegii w latach 1994 i 2013

W historii 43 rozegranych edycji Mistrzostw Świata w kategorii seniorów w wędkarstwie muchowym 2 razy zawody odbywały się w Norwegii. Przedstawiam wybrane informacje dotyczące Muchowych Mistrzostw Świata w Norwegii w latach 1994 i 2013.

Medaliści Mistrzostw Świata w Norwegii w latach 1994 i 2013 w klasyfikacji indywidualnej					
Lp.	Rok	Miejsce zawodów	I miejsce	II miejsce	III miejsce
1	1994	Norwegia	Pascal Cognard (FRA)	Hywel Morgan (WAL)	Pierluigi Cocito (ITA)
2	2013	Norwegia	Valerio Santi Amantini (ITA)	Martin Droz (CZE)	Julien Lorquet (BEL)

Indywidualni Mistrzowie Świata (IMS) w Norwegii w latach 1994 i 2013

W całej dotychczasowej historii Mistrzostw Świata w Norwegii na najwyższym podium stało 2 zawodników z dwóch państw - Francji i Włoch.

Klasyfikacja punktowa medalistów indywidualnych MMS w Norwegii w latach 1994 i 2013 (I miejsce-3 punkty, II miejsce-2 punkty, III miejsce-1 punkt)

L.p.	Zawodnik	Punkty	Razem
1	Pascal Cognard (FRA)	3	3
2	Valerio Santi Amantini (ITA)	3	3
3	Hywel Morgan (WAL)	2	2

L.p.	Zawodnik	Punkty	Razem
4	Martin Droz (CZE)	2	2
5	Julien Lorquet (BEL)	1	1
6	Pierluigi Cocito (ITA)	1	1

Symbol przynależności zawodnika do kraju: BEL-Belgia, Cze-Czechy, FRA-Francja, ITA-Włochy, WAL-Walia.

Zestawienie wyników drużynowych MMS w Norwegii w latach 1994 i 2013

Medaliści Mistrzostw Świata w Norwegii w 1994 i 2013 roku w klasyfikacji drużynowej					
Lp.	Rok	Miejsce zawodów	I miejsce	II miejsce	III miejsce
1	1994	Norwegia	Czechy	Włochy	Anglia
2	2013	Norwegia	Czechy	Włochy	Francja

Drużynowi Mistrzowie Świata (DMS) w Norwegii w latach 1994 i 2013

W historii MMS w Norwegii na najwyższym podium stanęły drużyny z 1 kraju - Czech.

Klasyfikacja punktowa medalistów drużynowych MMS w Norwegii w latach 1994 i 2013 (I miejsce-3 punkty, II miejsce-2 punkty, III miejsce-1 punkt)

Lp.	Kraj	Punkty										RAZEM
1	Czechy	3	3									6
2	Włochy	2	2									4
3	Anglia	1										1
4	Francja	1										1

Podsumowanie Muchowych Mistrzostw Świata w Norwegii w latach 1994 i 2013

Osiągnięcia zawodników indywidualnych i drużyn startujących w historii Muchowych Mistrzostw Świata w Norwegii prezentuje klasyfikacja, która przedstawia dorobek państw.

Klasyfikacja punktowa medalistów indywidualnych i drużynowych MMS w Norwegii w latach 1994 i 2013 (I miejsce-3 punkty, II miejsce-2 punkty, III miejsce-1 punkt)

Lp.	Kraj	Punkty		RAZEM
		Indywidualnie	Drużynowo	
1	Czechy	2	6	8
2	Włochy	4	4	8
3	Francja	3	1	4
4	Walia	2		2
5	Anglia		1	1
6	Belgia	1		1

Muchowe Mistrzostwa Świata w Szwecji w latach 2001 i 2005

W historii 43 rozegranych edycji Mistrzostw Świata w kategorii seniorów w wędkarstwie muchowym 2 razy zawody odbywały się w Szwecji. Przedstawiam wybrane informacje dotyczące Muchowych Mistrzostw Świata w Szwecji w latach 2001 i 2005.

Medaliści Mistrzostw Świata w Szwecji w latach 2001 i 2005 w klasyfikacji indywidualnej					
Lp.	Rok	Miejsce zawodów	I miejsce	II miejsce	III miejsce
1	2001	Szwecja	Vladimir Sedivy (CZE)	Mark Yelland (RPA)	Pascal Cognard (FRA)
2	2005	Szwecja	Bertrand Jacquemin (FRA)	Massimo Valsesia (ITA)	Andrew Dixon (ENG)

Indywidualni Mistrzowie Świata (IMS) w Szwecji w latach 2001 i 2005

W całej dotychczasowej historii Mistrzostw Świata w Szwecji na najwyższym podium stawało 2 zawodników z dwóch państw – Czech i Francji.

Klasyfikacja punktowa medalistów indywidualnych MMS w Szwecji w latach 2001 i 2005 (I miejsce-3 punkty, II miejsce-2 punkty, III miejsce-1 punkt)

Lp.	Zawodnik	Punkty	Razem
1	Bertrand Jacquemin (FRA)	3	3
2	Vladimir Sedivy (CZE)	3	3
3	Mark Yelland (RPA)	2	2

Lp.	Zawodnik	Punkty	Razem
4	Massimo Valsesia (ITA)	2	2
5	Andrew Dixon (ENG)	1	1
6	Pascal Cognard (FRA)	1	1

Symbol przynależności zawodnika do kraju: Cze-Czechy, ENG-Anglia, FRA-Francja, ITA-Włochy, RPA-RPA.

Zestawienie wyników drużynowych MMS w Szwecji w latach 2001 i 2005

Medaliści Mistrzostw Świata w Szwecji w 2001 i 2005 roku w klasyfikacji drużynowej					
Lp.	Rok	Miejsce zawodów	I miejsce	II miejsce	III miejsce
1	2001	Szwecja	Francja	Finlandia	Czechy
2	2005	Szwecja	Francja	Finlandia	Czechy

Drużynowi Mistrzowie Świata (DMS) w Szwecji w latach 2001 i 2005

W historii MMS w Szwecji na najwyższym podium stanęły drużyny z 1 kraju - Francji.

Klasyfikacja punktowa medalistów drużynowych MMS w Szwecji w latach 2001 i 2005 (I miejsce-3 punkty, II miejsce-2 punkty, III miejsce-1 punkt)

Lp.	Kraj	Punkty									RAZEM
1	Francja	3	3								6
2	Finlandia	2	2								4
3	Czechy	1	1								2

Podsumowanie Muchowych Mistrzostw Świata w Szwecji w latach 2001 i 2005

Osiągnięcia zawodników indywidualnych i drużyn startujących w historii Muchowych Mistrzostw Świata w Szwecji prezentuje klasyfikacja, która przedstawia dorobek państw.

Klasyfikacja punktowa medalistów indywidualnych i drużynowych MMS w Szwecji w latach 2001 i 2005 (I miejsce-3 punkty, II miejsce-2 punkty, III miejsce-1 punkt)

Lp.	Kraj	Punkty		RAZEM
		Indywidualnie	Drużynowo	
1	Francja	4	6	10
2	Czechy	3	2	5
3	Finlandia		4	4
4	RPA	2		2
5	Włochy	2		2
6	Anglia	1		1

Muchowe Mistrzostwa Świata w USA w latach 1997 i 2016

W historii 43 rozegranych edycji Mistrzostw Świata w kategorii seniorów w wędkarstwie muchowym 2 razy zawody odbywały się w USA. Przedstawiam wybrane informacje dotyczące Muchowych Mistrzostw Świata w USA w latach 1997 i 2016.

Medaliści Mistrzostw Świata w USA w latach 1997 i 2016 w klasyfikacji indywidualnej					
Lp.	Rok	Miejsce zawodów	I miejsce	II miejsce	III miejsce
1	1997	USA	Pascal Cognard (FRA)	Alain Magnien (FRA)	Tomas Starychfojtu (CZE)
2	2016	USA	Julien Daguillanes (FRA)	Jordi Oliveras Cortina (ESP)	Lance Egan (USA)

Indywidualni Mistrzowie Świata (IMS) w USA w latach 1997 i 2016

W całej dotychczasowej historii Mistrzostw Świata w USA na najwyższym podium stało 2 zawodników z jednego państwa - Francji.

Klasyfikacja punktowa medalistów indywidualnych MMS w USA w latach 1997 i 2016 (I miejsce-3 punkty, II miejsce-2 punkty, III miejsce-1 punkt)

Lp.	Zawodnik	Punkty		Razem
1	Julien Daguillanes (FRA)	3		3
2	Pascal Cognard (FRA)	3		3
3	Alain Magnien (FRA)	2		2

Lp.	Zawodnik	Punkty		Razem
4	Jordi Oliveras Cortina (ESP)	2		2
5	Lance Egan (USA)	1		1
6	Tomas Starychfojtu (CZE)	1		1

Symbol przynależności zawodnika do kraju: CZE-Czechy, ESP-Hiszpania, FRA-Francja, USA-USA.

Zestawienie wyników drużynowych MMS w USA w latach 1997 i 2016

Medaliści Mistrzostw Świata w USA w 1997 i 2016 roku w klasyfikacji drużynowej					
Lp.	Rok	Miejsce zawodów	I miejsce	II miejsce	III miejsce
1	1997	USA	Francja	Belgia	Włochy
2	2016	USA	Hiszpania	Francja	USA

Drużynowi Mistrzowie Świata (DMS) w USA w latach 1997 i 2016

W historii MŚ w USA na najwyższym podium stanęły drużyny z 2 krajów - Francji i Hiszpanii.

Klasyfikacja punktowa medalistów drużynowych MMS w USA w latach 1997 i 2016 (I miejsce-3 punkty, II miejsce-2 punkty, III miejsce-1 punkt)

Lp.	Kraj	Punkty									RAZEM
1	Francja	3	2								5
2	Hiszpania	3									3
3	Belgia	2									2
4	Włochy	1									1
5	USA	1									1

Podsumowanie Muchowych Mistrzostw Świata w USA w latach 1997 i 2016

Osiągnięcia zawodników indywidualnych i drużyn startujących w historii Muchowych Mistrzostw Świata w USA prezentuje klasyfikacja, która przedstawia dorobek państw.

Klasyfikacja punktowa medalistów indywidualnych i drużynowych MMS w USA w latach 1997 i 2016 (I miejsce-3 punkty, II miejsce-2 punkty, III miejsce-1 punkt)

Lp.	Kraj	Punkty		RAZEM
		Indywidualnie	Drużynowo	
1	Francja	8	5	13
2	Hiszpania	2	3	5
3	Belgia		2	2
4	USA	1	1	2
5	Czechy	1		1
6	Włochy		1	1

Muchowe Mistrzostwa Świata w Nowej Zelandii 1991-2008

W historii 43 rozegranych edycji Mistrzostw Świata w kategorii seniorów w wędkarstwie muchowym 2 razy zawody odbywały się w Nowej Zelandii. Przedstawiam wybrane informacje dotyczące Muchowych Mistrzostw Świata w Nowej Zelandii z lat 1991 i 2008.

Medaliści Mistrzostw Świata w Nowej Zelandii w latach 1991 i 2008 w klasyfikacji indywidualnej					
Lp.	Rok	Miejsce zawodów	I miejsce	II miejsce	III miejsce
1	1991	Nowa Zelandia	Brian Leadbetter (ENG)	Adam Sikora (POL)	Jan Astier (FRA)
2	2008	Nowa Zelandia	Martin Droz (CZE)	Julien Daguillanes (FRA)	Tomas Starychfojtu (CZE)

Indywidualni Mistrzowie Świata (IMS) w Nowej Zelandii w latach 1991 i 2008

W całej dotychczasowej historii Mistrzostw Świata w Nowej Zelandii na najwyższym podium stawało 2 zawodników z dwóch państw - Anglii i Czech.

Klasyfikacja punktowa medalistów indywidualnych MMS w Nowej Zelandii 1991 i 2008 (I miejsce-3 punkty, II miejsce-2 punkty, III miejsce-1 punkt)

Lp.	Zawodnik	Punkty	Razem
1	Brian Leadbetter (ENG)	3	3
2	Martin Droz (CZE)	3	3
3	Adam Sikora (POL)	2	2

Lp.	Zawodnik	Punkty	Razem
4	Julien Daguillanes (FRA)	2	2
5	Jan Astier (FRA)	1	1
6	Tomas Starychfojtu (CZE)	1	1

Symbol przynależności zawodnika do kraju: CZE-Czechy, ENG-Anglia, FRA-Francja, POL-Polska.

Zestawienie wyników drużynowych MŚ w Nowej Zelandii w latach 1991 i 2008

Medaliści Mistrzostw Świata w Zelandii w 1991 i 2008 roku w klasyfikacji drużynowej					
Lp.	Rok	Miejsce zawodów	I miejsce	II miejsce	III miejsce
1	1991	Nowa Zelandia	Nowa Zelandia	Polska	Anglia
2	2008	Nowa Zelandia	Czechy	Nowa Zelandia	Francja

Drużynowi Mistrzowie Świata (DMŚ w Nowej Zelandii w latach 1991 i 2008

W historii MMS w Nowej Zelandii na najwyższym podium stanęły drużyny z 2 krajów: Czechy, Nowa Zelandia - po 1 tytule DMŚ.

Klasyfikacja punktowa medalistów drużynowych MŚ w Nowej Zelandii w latach 1991 i 2008 (I miejsce-3 punkty, II miejsce-2 punkty, III miejsce-1 punkt)

Lp.	Kraj	Punkty									RAZEM
1	Nowa Zelandia	3	2								5
2	Czechy	3									3
3	Polska	2									2
4	Anglia	1									1
5	Francja	1									1

Podsumowanie Muchowych Mistrzostw Świata w Nowej Zelandii w latach 1991 i 2008

Osiągnięcia zawodników indywidualnych i drużyn startujących w historii Muchowych Mistrzostw Świata w Nowej Zelandii prezentuje klasyfikacja dorobku państw.

Klasyfikacja punktowa medalistów indywidualnych i drużynowych MMS w Nowej Zelandii w latach 1991 i 2008 (I miejsce-3 punkty, II miejsce-2 punkty, III miejsce-1 punkt)

Lp.	Kraj	Punkty		RAZEM
		Indywidualnie	Drużynowo	
1	Czechy	4	3	7
2	Nowa Zelandia		5	5
3	Anglia	3	1	4
4	Francja	3	1	4
5	Polska	2	2	4

Muchowe Mistrzostwa Świata w Tasmanii 1988-2019

W historii 43 rozegranych edycji Mistrzostw Świata w kategorii seniorów w wędkarstwie muchowym 2 razy zawody odbywały się w Tasmanii. Przedstawiam wybrane informacje dotyczące Muchowych Mistrzostw Świata w Tasmanii w latach 1988 i 2019.

Medaliści Mistrzostw Świata w Tasmanii w latach 1988 i 2019 w klasyfikacji indywidualnej					
Lp.	Rok	Miejsce zawodów	I miejsce	II miejsce	III miejsce
1	1988	Tasmania	John Pawson (ENG)	Brian Thomas (ENG)	Terry Piggot (AUS)
2	2019	Tasmania	Hovard Croston (ENG)	David Garcia (ESP)	Kristian Sveda (SVK)

Indywidualni Mistrzowie Świata (IMS) w Tasmanii w latach 1988 i 2019

W całej dotychczasowej historii Mistrzostw Świata w Tasmanii na najwyższym podium stało 2 zawodników z jednego państwa - Anglii.

Klasyfikacja punktowa medalistów indywidualnych MMS w Tasmanii 1988 i 2019 (I miejsce-3 punkty, II miejsce-2 punkty, III miejsce-1 punkt)

L.p.	Zawodnik	Punkty	Razem
1	Hovard Croston (ENG)	3	3
2	John Pawson (ENG)	3	3
3	Brian Thomas (ENG)	2	2

L.p.	Zawodnik	Punkty	Razem
4	David Garcia (ESP)	2	2
5	Kristian Sveda (SVK)	1	1
6	Terry Piggot (AUS)	1	1

Symbol przynależności zawodnika do kraju: AUS-Australia, ENG-Anglia, ESP_Hiszpania, SVK-Słowacja.

Zestawienie wyników drużynowych MMS w Tasmanii w latach 1988 i 2019

Medaliści Mistrzostw Świata w Tasmanii w 1988 i 2019 roku w klasyfikacji drużynowej					
Lp.	Rok	Miejsce zawodów	I miejsce	II miejsce	III miejsce
1	1988	Tasmania	Anglia	Francja	Australia
2	2019	Tasmania	Francja	Czechy	Hiszpania

Drużynowi Mistrzowie Świata (DMS) w Tasmanii w latach 1988 i 2019

W historii MMS w Tasmanii na najwyższym podium stanęły drużyny z 2 krajów: Anglia, Francja - po 1 tytule DMS.

Klasyfikacja punktowa medalistów drużynowych MMS w Tasmanii w latach 1988 i 2019 (I miejsce-3 punkty, II miejsce-2 punkty, III miejsce-1 punkt)

Lp.	Kraj	Punkty									RAZEM
1	Francja	2	3								5
2	Anglia	3									3
3	Czechy	2									2
4	Australia	1									1
5	Hiszpania	1									1

Podsumowanie Muchowych Mistrzostw Świata w Tasmanii w latach 1988 i 2019

Osiągnięcia zawodników indywidualnych i drużyn startujących w historii Muchowych Mistrzostw Świata w Tasmanii prezentuje klasyfikacja, która przedstawia dorobek państw.

Klasyfikacja punktowa medalistów indywidualnych i drużynowych MMS w Tasmanii w latach 1988 i 2019 (I miejsce-3 punkty, II miejsce-2 punkty, III miejsce-1 punkt)

Lp.	Kraj	Punkty		RAZEM
		Indywidualnie	Drużynowo	
1	Anglia	8	3	11
2	Francja		5	5
3	Hiszpania	2	1	3
4	Australia	1	1	2
5	Czechy		2	2
6	Słowacja	1		1

Muchowe Mistrzostwa Świata MASTERS 2014-2024

W dniach 20-24 maja 2024 roku w Czechach odbyły się 9 Mistrzostwa Świata w kategorii MASTERS w wędkarstwie muchowym. Arenami zawodów były: jezioro Lipno 2 (sektor 1 - łowienie z łodzi), rzeka Wełtawa (sektory 2, 3, 4) oraz zbiornik Kvetonov (sektor 5 - łowienie z brzegu). Pierwsze w historii Mistrzostwa Świata MASTERS w wędkarstwie muchowym odbyły się w 2014 roku w Chile. Pierwszym Indywidualnym Mistrzem Świata MASTERS został Rene Koops z Holandii. Drużynowo zwyciężyła ekipa Włoch. Spośród 9 rozegranych imprez MŚ MASTERS, 6 razy zawody odbyły się na wodach Europy (Czechy - 2 razy, Hiszpania, Irlandia, Portugalia, Włochy - 1 raz), a trzy razy poza nią: Chile, Kanada, RPA. W klasyfikacji indywidualnej na podium stawiali zawodnicy z 10 państw. Najwięcej medali indywidualnie zdobyli zawodnicy Włoch - 7, Hiszpania - 4, Czechy, Irlandia, USA - 3, Francja, Holandia - 2, Kanada, RPA, Szkocja - 1. Drużynowo na podium stawały reprezentacje 9 państw. Najwięcej medali drużynowo: Włochy - 8, Hiszpania - 5, USA - 4, Czechy, Francja - 3, Belgia, Chile, Irlandia, Szkocja - 1.

Przedstawiam wybrane informacje o Muchowych Mistrzostwach Świata MASTERS 2014-2024.

Medaliści Mistrzostw Świata MASTERS w wędkarstwie muchowym 2014-2024 w klasyfikacji indywidualnej					
Lp.	Rok	Miejsce	I miejsce	II miejsce	III miejsce
1	2014	Chile	Rene Koops (NED)	Valerio Santi Amantini (ITA)	Valentino Santi Amantini (ITA)
2	2016	Irlandia	Jacky Coyne (IRL)	Edoardo Ferrero (ITA)	Mike Cordiner (SCO)
3	2017	Portugalia	Edgardo Dona (ITA)	Jean Meya (FRA)	Massimo Clini (ITA)
4	2018	Hiszpania	Isai Manuel Ferreras (ESP)	Jean Meya (FRA)	Armando di Giacomo (ITA)
5	2019	RPA	Richard Gorlei (RPA)	Javier Alvarez (ESP)	Michael Twohig (IRL)
6	2021	Czechy	Karel Sklenar (CZE)	Juan Bautista (ESP)	Bret Bishop (USA)
7	2022	Włochy	Bret Bishop (USA)	Michael Twohig (IRL)	Rene Koops (NED)

8	2023	Kanada	Pete Erickson (USA)	Mike Learmonth (CAN)	Jordi Oliveras (ESP)
9	2024	Czechy	Valerio Santi Amantini (ITA)	Borek Kopecky (CZE)	Marek Macka (CZE)
10	2025	Hiszpania			
11	2026	Norwegia			
12	2027	Nowa Zelandia			

Symbol przynależności zawodnika do kraju: CAN - Kanada, CZE-Czechy, ESP-Hiszpania, FRA-Francja, IRL-Irlandia, ITA-Włochy, NED-Holandia, RPA-Republika Południowej Afryki, SCO-Szkocja, USA-Stany Zjednoczone.

Indywidualni Mistrzowie Świata MASTERS (IMŚM) w latach 2014-2024

W historii Mistrzostw Świata MASTERS na najwyższym podium stawało dziewięciu zawodników z siedmiu państw.

Klasyfikacja punktowa medalistów indywidualnych MMŚ MASTERS 2014-2024 (I miejsce-3 punkty, II miejsce-2 punkty, III miejsce-1 punkt)

Lp.	Zawodnik	Punkty					Razem
1	Valerio Santi Amantini	2	3				5
2	Bret Bishop (USA)	1	3				4
3	Rene Koops (NED)	3	1				4
4	Jean Meya (FRA)	2	2				4
5	Edgardo Dona (ITA)	3					3
6	Isai Manuel Ferreras (ESP)	3					3
7	Jacky Coyne (IRL)	3					3
8	Karel Sklenar (CZE)	3					3
9	Pete Erickson (USA)	3					3
10	Richard Gorlei (RPA)	3					3
11	Michael Twohig (IRL)	1	2				3

Lp.	Zawodnik	Punkty			Razem
12	Borek Kopecky (CZE)	2			2
13	Edoardo Ferrero (ITA)	2			2
14	Javier Alvarez (ESP)	2			2
15	Juan Bautista (ESP)	2			2
16	Mike Learmonth (CAN)	2			2
17	Armando di Giacomo (ITA)	1			1
18	Jordi Oliveras (ESP)	1			1
19	Marek Macka (CZE)	1			1
20	Massimo Clini (ITA)	1			1
21	Mike Cordiner (SCO)	1			1
22	Valentino Santi Amantini	1			1

Symbol przynależności zawodnika do kraju: CZE-Czechy, ESP-Hiszpania, FRA-Francja, IRL-Irlandia, ITA-Włochy, NED-Holandia, RPA-Republika Południowej Afryki, SCO-Szkocja, USA-Stany Zjednoczone

Zestawienie wyników drużynowych MMŚ MASTERS w latach 2014-2024

Medaliści Mistrzostw Świata MASTERS w wędkarstwie muchowym 2014-2023 w klasyfikacji drużynowej					
Lp.	Rok	Miejsce zawodów	I miejsce	II miejsce	III miejsce
1	2014	Chile	Włochy	Czechy	Chile
2	2016	Irlandia	Włochy	Szkocja	Irlandia
3	2017	Portugalia	Włochy	Francja	USA
4	2018	Hiszpania	Hiszpania	Włochy	Francja
5	2019	RPA	Hiszpania	USA	Włochy
6	2021	Czechy	Czechy	Włochy	Hiszpania
7	2022	Włochy	USA	Włochy	Belgia
8	2023	Kanada	Hiszpania	USA	Francja
9	2024	Czechy	Włochy	Hiszpania	Czechy
10	2025	Hiszpania			
11	2026	Norwegia			
12	2027	Nowa Zelandia			

Drużynowi Mistrzowie Świata MASTERS (DMŚM) w latach 2014-2024

W historii zawodów MMŚ MASTERS na najwyższym podium stawały drużyny z 4 krajów: Hiszpania, Włochy - 3 tytuły DMŚM, Czechy, USA - 1 tytuł DMŚM.

Klasyfikacja punktowa medalistów drużynowych MMŚ MASTERS 2014-2024 (I miejsce-3 punkty, II miejsce-2 punkty, III miejsce-1 punkt)

Lp.	Kraj	Punkty															RAZEM	
1	Włochy	3	3	3	2	1	2	2	3									19
2	Hiszpania	3	3	1	3	2												12
3	USA	1	2	3	2													8
4	Czechy	2	3	1														6
5	Francja	2	1	1														4
6	Szkocja	2																2
7	Belgia	1																1
8	Chile	1																1
9	Irlandia	1																1

Podsumowanie Muchowych Mistrzostw Świata MASTERS

Klasyfikacja prezentuje osiągnięcia zawodników indywidualnych i drużyn startujących w historii Muchowych Mistrzostw Świata MASTERS.

Klasyfikacja punktowa medalistów indywidualnych i drużynowych MMŚ MASTERS w latach 2014-2024 (I miejsce-3 punkty, II miejsce-2 punkty, III miejsce-1 punkt)

Lp.	Kraj	Punkty		RAZEM
		Indywidualnie	Drużynowo	
1	Włochy	13	19	32
2	Hiszpania	8	12	20
3	USA	7	8	15
4	Czechy	6	6	12
5	Francja	4	4	8
6	Irlandia	6	1	7
7	Holandia	4		4
8	RPA	3		3
9	Szkocja	1	2	3
10	Kanada	2		2
11	Belgia		1	1
12	Chile		1	1

Podsumowanie Muchowych Mistrzostw Europy i Świata dla krajów europejskich

Osiągnięcia zawodników indywidualnych i drużyn w historii Muchowych Mistrzostw Europy i Świata prezentuje klasyfikacja przedstawiająca dorobek państw europejskich.

Klasyfikacja punktowa medalistów indywidualnych i drużynowych MME 1995-2024 - MMŚ 1981-2024 - MMŚ MASTERS 2014-2024 dla krajów europejskich (I miejsce-3 punkty, II miejsce-2 punkty, III miejsce-1 punkt)

Lp.	Kraj	Punkty ME			Punkty MŚ			Punkty MŚ MASTERS			RAZEM
		Ind.	Druż.	Suma	Ind.	Druż.	Suma	Ind.	Druż.	Suma	
1	Francja	26	27	53	50	61	102	4	4	8	172
2	Czechy	38	40	78	35	44	79	6	6	12	169
3	Włochy	23	22	45	33	27	60	13	19	32	137
4	Hiszpania	10	22	32	26	24	48	8	12	20	102
5	Polska	20	19	39	30	16	46				85
6	Anglia	10	8	18	30	21	51				69
7	Belgia	6	2	8	9	15	24		1	1	33
8	Finlandia	2	2	4	8	9	17				21
9	Walia	3	3	6	6	4	10				16
10	Słowacja	2	2	4	5	4	9				13
11	Czechosłowacja				6	6	12				12
12	Holandia				3	4	7	4		4	11
13	Szkocja	3	2	5	2	1	3	1	2	3	11
14	Irlandia	1	1	2				6	1	7	9
15	Słowenia	4	5	9							9
16	Bośnia i Hercegowina	3	1	4		1	1				5
17	Luksemburg					3	3				3
18	Portugalia	3	0	3							3
19	Czarnogóra				2		2				2
20	Chorwacja	1	0	1							1
21	Norwegia	1	0	1							1



Posłowie

Pisząc tę książkę, miałem zamiar wyjść naprzeciw muszkarzom, którzy rozpoczynają swoją „sportową przygodę” oraz zawodnikom posiadającym już własne doświadczenia i osiągnięcia w startach w imprezach sportowych.

Moją intencją było pobudzenie Ciebie, drogi Czytelniku, do zastanowienia się i refleksji jak łowić, aby mieć zadowolenie z udziału w zawodach. W tej książce nie ma gotowej „recepty na sukces”, ale są wskazówki do tego, aby pójść własną drogą w realizacji indywidualnych i drużynowych ambicji sportowych.

Mam nadzieję, że lektura tej książki przyczyni się do wyciągnięcia wniosków i podjęcia na ich podstawie trafnych decyzji dotyczących udziału w zawodach. Każda kolejna impreza przynosi uczestnikom nowe doświadczenia i pomaga w budowaniu własnego „kapitału” wiedzy i umiejętności, które można będzie wykorzystać w przyszłości.

Życzę Tobie, drogi Czytelniku, abyś dzięki lekturze tej książki mógł rozwijać się sportowo, osiągać efekty sprawiające Ci satysfakcję i przynoszące sukcesy, a przede wszystkim przeżyć wędkarskie przygody związane z uprawianiem szczególnej pasji, jaką jest muszkarstwo sportowe.

Z wędkarskim pozdrowieniem - **Wodom i Rybom Cześć.**

Autor